

# KURSBLATT DER WIENER BÖRSE

Veröffentlichungsblatt der Wiener Börse AG

Wien, am 29. Dezember 2005 / 233. Jahrgang / Nummer 248

**INHALTSVERZEICHNIS**

**WERTPAPIERE**

**Ämtlicher Handel**  
 Inländische Aktien ..... A-2  
 PS, Genussrechte, Optionsscheine, Ausländische Aktien ..... A-3  
 Fortlaufender Handel, Specialist- und  
 Market-Maker-Verpflichtungen ..... A-4  
 Handel mit Optionen ..... A-5  
 Handel mit Finanzterminkontrakten, Specialist- und  
 Market-Maker-Verpflichtungen ..... A-11

**Geregelter Freiverkehr** ..... G-1  
**Dritter Markt** ..... D-1  
**Zeichenerklärung und Impressum** ..... A-3

**BEILAGEN**

**Forderungswertpapiere** ..... Beilage – B  
  
**Preisveröffentlichungen Investmentfonds** ..... Beilage – I

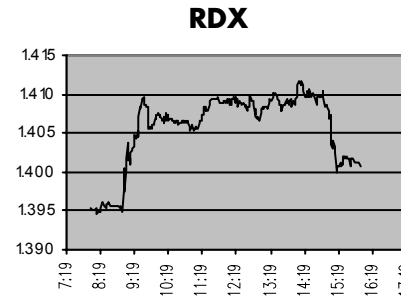
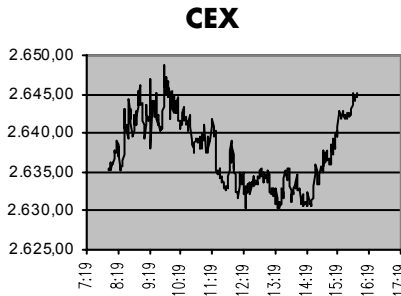
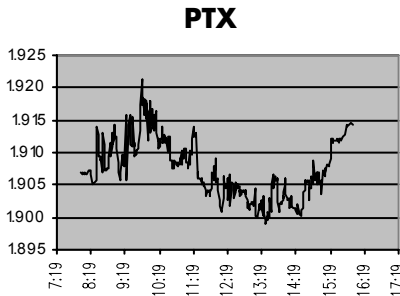
**WARENBÖRSE**

Handel mit elektrischer Energie ..... E-1

**VERÖFFENTLICHUNGSBLATT DER WIENER BÖRSE AG** ..... V-1

	Anfang	Hoch	Tief	Schluss	Schluss Vortag	Höchst 200 Börsetage	Tiefst	Ultimo Vorjahr
<b>ATX</b>	3.656,10	3.675,14	3.651,37	3.667,03	3.652,66	3.652,66	2.515,72	2.431,38
<b>ATX five</b>	2.393,34	2.406,84	2.388,31	2.393,60	2.389,78	2.395,68	1.595,33	1.595,14
<b>ATX prime</b>	1.822,36	1.832,05	1.820,85	1.827,85	1.820,82	1.820,82	1.281,37	1.231,55
<b>CEX</b>	2.640,05	2.648,72	2.629,24	2.645,03	2.640,16	2.742,03	1.886,52	2.089,76
<b>CTX</b>	2.428,34	2.439,70	2.422,83	2.435,84	2.435,49	2.453,36	1.709,11	1.836,87
<b>HTX</b>	4.891,42	4.916,18	4.871,92	4.899,05	4.892,41	5.792,60	4.029,25	4.236,52
<b>IATX</b>	285,09	285,64	282,89	284,48	284,48	288,49	249,41	248,43
<b>PTX</b>	1.906,72	1.921,38	1.898,88	1.914,37	1.908,66	1.953,02	1.290,21	1.510,26
<b>RDX</b>	1.395,24	1.411,60	1.394,54	1.400,70	1.390,26	1.448,45	708,07	696,65
<b>RTX</b>	1.586,58	1.599,53	1.572,12	1.593,43	1.586,28	22.814,63	970,28	982,62
<b>VIDX</b>	2.701,41	2.726,36	2.685,42	2.725,03	2.701,66	2.733,95	1.788,40	1.387,83
<b>WBI</b>	1.324,86	1.324,86	1.324,86	1.324,86	1.317,83	1.317,83	975,52	928,24

GEN 29.12.2005 18:34/UPD 29.12.2005 17:46/LTRD 29.12.2005 17:34



# Amtlicher Handel

## Beteiligungswerte <sup>BE</sup>

Dividenden 2002 (02/03)	Dividenden 2003 (03/04)	Dividenden 2004 (04/05)	Dividenden 2005 (05/06)	Letzte Dividende	GJ ab	Kleinste Stückelung	Mit Kupon	ISI - Nr.	XETRA® Kürz.-Verf.	Seg m.		lieferbares Kapital in Millionen	29.12.	Letzter Kurs, am	v	Höchst 200 Tage	Tiefst 200 Tage	Ab
<b>Inländische Aktien</b>																		
<b>Banken, Versicherungen</b>																		
	EUR 1,02	EUR 1,50		24.05.05	1.1.	STK 1	—	AT0000995006	BACA CT P		Bank Austria Creditanstalt AG	STK 147,02164	93,99	91,80 28/12	—	104,25	68,30	
EUR 1,16	EUR 1,30	EUR 1,30		02.05.05	1.1.	STK 1	26	AT0000625504	BTS AO C		Bank für Tirol und Vorarlberg AG, Stammaktien	STK 4,5	—	105,00 02/12	—	112,00	90,37	
EUR 1,16	EUR 1,30	EUR 1,30		02.05.05	1.1.	STK 1	12	AT0000625538	BTV AO C		Bank für Tirol und Vorarlberg AG, Vorzugsaktien	STK 0,5	78,00	77,05 28/12	—	98,50	58,00	
EUR 1,16	EUR 1,30	EUR 1,30		02.05.05	1.1.	STK 1	25	AT0000624705	BKS AO C		BKS Bank AG, Stammaktien	STK 4,38	—	97,30 20/12	—	97,50	96,00	
EUR 1,16	EUR 1,30	EUR 1,30		02.05.05	1.1.	STK 1	17	AT0000624739	BKV AO C		BKS Bank AG, Vorzugsaktien	STK 0,3	—	73,00 23/12	—	74,15	61,86	
EUR 1,24	EUR 1,50	EUR 0,50		17.05.05	1.1.	STK 1	17	AT0000652011	EBS CT P		Erste Bank der oesterreichischen Sparkassen AG	STK 243,1836	47,05	47,50 28/12	—	47,75	35,51	
EUR 1,45+0,37	EUR 0,20+0,05	EUR 0,25+0,17		30.05.05	1.1.	STK 1	9	AT0000661350	GES CT P		Generali Holding Vienna AG	STK 64,064	30,07	29,90 28/12	—	33,50	25,56	
EUR 1,16	EUR 1,30	EUR 1,30		02.05.05	1.1.	STK 1	25	AT0000625108	OBS AO C		Oberbank AG, Stammaktien	STK 7,32	85,40	85,35 28/12	—	85,35	78,30	
EUR 1,16	EUR 1,30	EUR 1,30		02.05.05	1.1.	STK 1	18	AT0000625132	OBV AO C		Oberbank AG, Vorzugsaktien	STK 1,0	66,70	66,60 28/12	—	68,50	64,10	
					1.1.	STK 1	—	AT0000606306	RIBH CT P		Raiffeisen International Bank-Holding AG	STK 142,77	55,55	55,70 28/12	—	59,70	38,25	
EUR 0,16	EUR 0,20	EUR 0,22		06.06.05	1.1.	STK 1	—	AT0000821103	UQA CT P		UNIQA Versicherungen AG	STK 119,777808	23,40	23,00 28/12	—	23,98	12,21	
					1.1.	STK 1	13	AT0000908504	WST CT P		WIENER STÄDTISCHE Allgemeine Versicherung AG	STK 105,0	49,85	50,25 28/12	—	52,99	40,41	

## Inländische Aktien Industrie, Handel, Verkehr

					1.1.	STK 1	—	AT0000703756	ADMI AO C		Admiral Sportwetten AG	STK 3,91	17,60	16,50 28/12	—	18,00	10,10	
EUR 1,30+0,50	EUR 1,80	EUR 1,95		12.07.05	1.3.	STK 1	—	AT0000603709	AGR CT P		AGRANA Beteiligungs-AG	STK 14,20204	72,50	73,50 28/12	—	82,00	68,00	
EUR 0,87	EUR 1,74	EUR 1,74		04.07.05	1.1.	STK 1	58	AT0000609607	POS CT S		Allgemeine Baugesellschaft — A. Porr AG, Stammaktien	STK 1,34175	124,00	125,00 28/12	—	133,12	110,10	
	EUR 1,74	EUR 1,74		04.07.05	1.1.	STK 1	59	AT0000609631	POV CT S		Allgemeine Baugesellschaft — A. Porr AG, Vorzugsaktien	STK 0,642	112,50	115,39 23/12	—	133,00	100,00	
EUR 0,90	EUR 1,00	EUR 1,40		04.04.05	1.1.	STK 1	—	AT0000730007	ANDR CT P		Andritz AG	STK 13,0	92,85	91,99 28/12	—	92,00	59,50	
		EUR 0,50		31.05.05	1.1.	STK 1	—	AT0000617832	ATB AO C		ATB Austria Antriebstechnik AG	STK 9,0	16,50	16,49 28/12	—	19,47	15,00	
EUR 0,00	EUR 0,00	EUR 0,00		14.05.01	1.1.	STK 1	12	AT0000620158	AUA CT P		Austrian Airlines Österr. Luftverkehrs-AG	STK 34,0	6,57	6,51 28/12	—	8,55	6,20	
	EUR 0,20	EUR 0,25		09.05.05	1.1.	STK 1	8	AT0000930409	AWS CT P		AVYB INVEST AG	STK 3,005793	61,75	62,00 28/12	—	68,40	53,50	
EUR 0,00	EUR 0,00	EUR 0,00			1.1.	STK 1	3	AT0000767553	BWIN CT P		BetandWin.com Interactive Entertainment AG	STK 25,09527	86,00	84,20 28/12	—	85,97	52,20	
EUR 2,00+0,30	EUR 2,00+0,50	EUR 4,40		13.05.05	1.1.	STK 1	12	AT0000903851	BUD CT P		BÖHLER-UDDEHOLM AG	STK 12,75	142,90	142,00 28/12	—	143,69	94,00	
		EUR 0,06		20.06.05	1.1.	STK 1	—	AT0000820659	BFC CT P		BRAIN FORCE HOLDING AG	STK 10,257828	3,49	3,40 28/12	—	4,31	2,94	
	EUR 1,02			05.04.05	1.10.	STK 1	15	AT0000640552	BHD AO C		Burgenland Holding AG	STK 3,0	49,22	49,90 28/12	—	51,00	45,00	
EUR 0,18+0,08	EUR 0,18+0,06	EUR 0,18+0,09		25.05.05	1.1.	STK 1	17	AT0000737705	BWT CT P		BWT AG	STK 17,8335	23,25	23,20 28/12	—	36,35	21,05	
EUR 0,00	EUR 0,00	EUR 0,00			1.1.	STK 1	18	AT0000641352	CAI AO C		CA Immobilien Anlagen AG	STK 43,629296	21,05	21,05 28/12	—	21,71	20,32	
					1.1.	STK 1	—	AT0000499157	CWT CT P		Christ Water Technology	STK 17,8335	9,75	9,85 28/12	—	10,80	6,56	
EUR 0,45	EUR 0,45+0,07	EUR 0,55+0,13		23.05.05	1.1.	STK 1	13	AT0000943352	COV CT P		CONSTANTIA PACKAGING AG	STK 16,8	33,00	31,80 28/12	—	36,50	25,10	
					1.1.	STK 1	—	AT0000697750	CWI AO C		conwert Immobilien Invest AG	STK 39,123	14,55	14,55 28/12	—	14,55	13,15	
EUR 0,50	EUR 0,50	EUR 0,50		12.07.05	1.4.	STK 1	—	AT0000818802	DOC CT S		DO & CO Restaurants & Catering AG	STK 1,624	44,60	44,50 28/12	—	54,96	35,10	
					1.1.	STK 1	—	AT0000713805	EURM AO C		EUROMARKETING AG	STK 1,5	0,23	0,30 28/12	—	1,30	0,12	
EUR 0,75	EUR 0,95			24.01.05	1.10.	STK 1	39	AT0000741053	EVN CT P		EVN AG	STK 40,881455	68,60	68,00 28/12	—	79,45	50,50	
EUR 0,00	EUR 0,00	EUR 0,00		18.07.01	1.4.	STK 1	—	AT0000908157	EYBL CT P		Eybl International AG	STK 3,6	15,85	16,11 28/12	—	23,10	15,80	
EUR 0,06	EUR 0,06	EUR 0,07		27.10.05	1.5.	EUR 1	—	AT0000737804	FER AO C		Feratel Media Technologies AG	EUR 6,517109	5,45	5,29 28/12	—	5,60	4,50	
EUR 2,00	EUR 2,00	EUR 2,00		26.04.05	1.1.	STK 1	14	AT0000911805	FLU CT P		Flughafen Wien AG	STK 21,0	60,49	59,50 28/12	—	62,25	48,77	
EUR 1,00	EUR 1,00	EUR 1,00		27.05.05	1.1.	STK 1	13	AT0000762406	FKA AO C		Frauenthal Holding AG	STK 0,753499	158,00	160,00 28/12	—	170,00	66,00	
EUR 0,00	EUR 0,00	EUR 0,00		09.06.81	1.1.	STK 1	5	AT0000690151	HED AO C		Heid AG, Maschinenfabrik	STK 3,94	1,16	1,18 28/12	—	1,39	1,18	
		EUR 0,00			1.1.	STK 1	—	AT0000764626	HTP CT S		HTP High Tech Plastics AG	STK 8,5	3,88	3,77 28/12	—	4,18	2,70	



**Beteiligungswerte** <sup>Ⓜ</sup> <sup>e</sup>

Dividenden 2002 (02/03)	Dividenden 2003 (03/04)	Dividenden 2004 (04/05)	Dividenden 2005 (05/06)	Letzte Dividende	GJ ab	Kleinste Stückelung	Mit Kupon	ISI - Nr.	XETRA <sup>®</sup> Kürz.,Verf.	Seg m.	lieferbares Kapital in Millionen	29.12.	Letzter Kurs, am	v	Höchst 200 Tage	Tiefst 200 Tage	Ab
-------------------------------	-------------------------------	-------------------------------	-------------------------------	---------------------	----------	------------------------	--------------	-----------	-----------------------------------	-----------	--	--------	------------------	---	--------------------	--------------------	----

**Ausländische Aktien**

USD	0,64	USD	2,64	USD	2,82	USD	3,06	23.12.05	1.1.	USD	0,33	1. QD 06	AT0008849429	PMCA	AO	C	Altria Group Inc.	zsuUSD	—	—, —	58,00	23/12	—	61,99	42,40
EUR	0,00	EUR	0,00	EUR	0,00			24.05.02	1.1.	STK	1	76	DE0008022005	HVB	CT	S	Bayerische Hypo- und Vereinsbank AG	EUR	—	25,13	25,08	28/12	—	26,81	17,80 <sup>2)</sup>
									1.1.	USD	0,01	—	AT0000499900	CNTY	CT	P	Century Casinos, Inc...ADC	USD	—	7,30	7,30	28/12	—	7,65	5,81
EUR	1,30			EUR	1,70			19.05.05	1.1.	STK	1	—	DE0005140008	DBKA	CT	S	Deutsche Bank AG	8) STK	—	83,00	82,83	28/12	—	84,65	61,19
		EUR	0,00	EUR	0,00			31.05.02	1.1.	EUR	0,2	—	NL0000238301	HEAD	CT	P	Head N.V.	8) EUR	—	2,88	2,88	28/12	—	2,99	2,02
		EUR	0,00	EUR	0,35			23.05.05	1.1.	STK	1	—	DE0008027707	HRX	CT	S	Hypo Real Estate Holding AG	10) EUR	—	43,43	43,65	28/12	—	46,20	29,64
									1.1.	HUF	1000	—	AT0008790441	IBUA	AO	C	IBUSZ Rt, Namens-Stammaktien	zsuHUF	—	—, —	2,00	28/12	—	2,06	0,22
									1.1.	EUR	5	—	AT0000660659	MEL	AO	C	Meinl European Land Ltd.	EUR	—	14,91	14,90	28/12	—	14,90	13,65
EUR	0,44	EUR	0,36	EUR	0,40			25.04.05	1.1.	EUR	1	—	NL0000289783	ROB	AO	C	Robeco N. V.	7) NLG	—	—, —	27,00	21/12	—	27,00	20,00
EUR	0,28	EUR	0,28	EUR	0,28			25.04.05	1.1.	EUR	1	—	NL0000289817	ROL	AO	C	Rolinco N. V.	7) NLG	—	—, —	22,50	17/11	—	22,50	17,00
				EUR	0,00				1.1.	EUR	3	11	ANN757371433	ROR	AO	C	Rorento N. V.	6) EUR	—	—, —	42,07	28/12	—	44,00	39,00

**Ausländische Exchange Traded Funds**

										STK	1	—	DE000A0D8Q23	EX01	CT	E	ATX@EX	EUR	—	36,75	36,45	28/12	—	36,45	34,04 <sup>3)</sup>
									1.5.	STK	1	—	DE0005933931	EX14	CT	E	Dax@EX	EUR	—	—, —	51,98	22/12	—	52,00	49,88 <sup>3)</sup>
									1.6.	STK	1	—	DE0002635273	EX11	CT	E	DivDAX @EX	EUR	—	—, —	12,08	28/12	—	12,08	11,64 <sup>3)</sup>
									1.5.	STK	1	—	DE0005933956	EX16	CT	E	Dow Jones EURO STOXX 50 SMEX	EUR	—	—, —	36,58	28/12	—	36,58	34,94 <sup>3)</sup>
									1.6.	STK	1	—	DE0002635281	EX12	CT	E	Dow Jones EURO STOXX SM Select Dividend 30 EX	EUR	—	—, —	24,63	23/12	—	24,63	23,74 <sup>3)</sup>
				EUR	0,25 <sup>11)</sup>			20.12.05	1.5.	STK	1	—	DE000A0D8Q15	EX15	CT	E	Dow Jones STOXX EU Enlarged 15 SMEX	EUR	—	—, —	27,02	28/12	—	27,14	26,43 <sup>3)</sup>
									1.6.	STK	1	—	DE0002635299	EX13	CT	E	Dow Jones STOXX SM Select Dividend 30 EX	EUR	—	—, —	27,39	23/12	—	27,39	26,41 <sup>3)</sup>
									1.5.	STK	1	—	FR0007075494	LY13	CT	E	LYXOR DJ GLOBAL TITANS 50	EUR	—	—, —	23,03	27/12	—	23,03	23,03 <sup>3)</sup>
									1.5.	STK	1	—	FR0007056841	LY12	CT	E	LYXOR DJIA	EUR	—	—, —	93,40	05/12	—	93,40	93,40 <sup>3)</sup>
									1.11.	STK	1	—	FR0010204073	LY10	CT	E	LYXOR EST EUROPE	EUR	—	—, —	22,16	19/12	—	22,16	21,93 <sup>3)</sup>
									1.5.	STK	1	—	FR0007054358	LY11	CT	E	LYXOR EURO STOXX 50	EUR	—	—, —	35,35	16/12	—	35,40	34,95 <sup>3)</sup>

Schlusseinheit: 1 Stück, Dividenden per Stück, Kurse in EUR und per Stück, bei mehreren Stückelungen für das Stück mit dem kleinsten Nennbetrag.

1) Ab 02. 01. 2000  
5) am 11.07.2005 Aktiensplitt 1:10  
9) EUR 1,61 Bonus + EUR 0,30 Sonderbonus

2) Ab 02. 02. 2001  
6) Am 28. 05. 2001 Aktiensplitt 1:2  
10) Widerruf der Zulassung per 01.02.06

3) ab 21.11.2005  
7) Am 28. 05. 2001 Aktiensplitt 1:4  
11) Zwischenausschüttung

4) Aktiensplitt im Verhältnis 1:20  
8) Einzelverbriefung ausgeschlossen

**Zeichenerklärung:**

□ = In Österreich mündelsicher  
 T = Notenbankfähig (TIER 1-fähig)  
 s = Nur Sammelurkundenanteile

H = Handel ex Kupon  
 □ = Handel ex Bezugsrecht

O = Handelssystem O.M.  
 x = Handelssystem XETRA

rG = repartiert Geld  
 rW = repartiert Ware  
 G = Geld

Die österr. Wertpapierkennnummern  
 sind **halbfett** angegeben

(Ausnahmen mit e gekennzeichnet)  
 e = In effektiven Stücken lieferbar  
 PE = Handel per Erscheinen  
 ZSU = Zertifikatssammelurkunde  
 der Österreichischen Kontrollbank AG  
 S = Stückaktie

Verfahren:  
 AO = XETRA<sup>®</sup>, Auktion (auction only)  
 CT = XETRA<sup>®</sup>, Fortlaufender Handel  
 = (continuous trading)  
 CTL = O.M., Lange Handelszeit  
 CTS = O.M., Kurze Handelszeit

Segment:  
 P = prime market  
 S = standard market continuous  
 C = standard market auction  
 O = other listings.at  
 W = warrants.at

W = Ware  
 ID, QD, SD = Interims-, Quartals-, Schluß-Dividende  
 ◆ = Handel eingestellt  
 : = Handel ausgesetzt  
 V. = Durch Vermittler festgestellt Preise

**Arrangement:**  
 Einreichung und Kassatag sind am dritten  
 Bankarbeitstag nach dem jeweiligen Börsetag.

**Bezugsbedingungen:**

Einzelnummer:	EUR 3,95*	mit Postversand Inland	**	EUR	4,30*
		mit Postversand Europa	**	EUR	5,80
		mit Postversand Welt	**	EUR	6,75
Jahresabonnement:	EUR 670,—*	mit Postversand Inland		EUR	730,—*
		mit Postversand Europa		EUR	1.160,—
		mit Postversand Welt		EUR	1.350,—

**Bezugsstelle:**

Börsedruck Ges.m.b.H.  
 A-1230 Wien, Liesinger Flur-Gasse 8,  
 Tel. +43(1) 869 78 81-41, Fax:DW 49

PSK Konto Nr. 7887.178

Herausgeber: Wiener Börse AG

Erscheint an jedem Börsetag

Verleger, Hersteller: Börsedruck Ges.m.b.H.  
 A-1230 Wien, Liesinger Flur-Gasse 8, Tel. +43(1)869 78 81  
 e-mail: [office@boersedruck.at](mailto:office@boersedruck.at)

DVR: 0677426

Abonnements gelten für ein Kalenderjahr und können jeweils bis zum 30. Oktober geändert werden.

\* inkl. 10% USt. \*\*zuzügl. Manipulationsspesen bei einem Bestellwert unter EUR 10,-; EUR 1,50\*

*Kursinformationen finden Sie auch unter [www.wienerborse.at](http://www.wienerborse.at)*

## Fortlaufender Handel

1. Im Automatischen Handelssystem XETRA® festgestellte Kurse										2. Durch Vermittler festgestellte Kurse		
ISIN	Beteiligungswert	Auktionskurse in EUR			Fortlaufende Kurse in EUR				Letzter Preis, am	WKN	Beteiligungswert	Kurse
		Eröff. auktion	Untertäg. auktion	Schluss auktion	Erster	Höchster	Tiefster	Letzter				
<b>I. equity Market.at / prime market</b>												
AT0000603709	AGRANA Beteiligungs-AG	—	—	72,50	72,72	73,49	72,40	72,50	73,50	28/12		
AT0000730007	Andritz AG	92,00	—	92,85	92,20	92,50	91,45	92,40	91,99	28/12		
AT0000620158	Austrian Airlines Österr. Luftverkehrs-AG	—	—	6,57	6,54	6,59	6,46	6,46	6,51	28/12		
AT0000930409	AvW INVEST AG	—	—	—	61,75	61,76	61,75	61,75	62,00	28/12		
AT0000995006	Bank Austria Creditanstalt AG	92,50	—	93,99	92,00	94,25	92,00	94,10	91,80	28/12		
AT0000767553	BETandWIN.com	83,80	84,22	86,00	83,90	85,40	83,66	85,40	84,20	28/12		
AT0000903851	BÖHLER-UDDEHOLM AG	142,50	—	142,90	141,51	142,98	141,51	142,42	142,00	28/12		
AT0000820659	BRAIN FORCE HOLDING AG	—	—	—	3,49	3,50	3,41	3,49	3,40	28/12		
AT0000737705	BWT AG	—	—	23,25	23,10	23,20	22,93	23,20	23,20	28/12		
AT0000499900	Century Casinos, Inc...ADC	7,40	—	—	7,39	7,40	7,30	7,30	7,30	28/12		
AT0000499157	Christ Water Technology	9,85	—	—	9,85	9,90	9,75	9,75	9,85	28/12		
AT0000943352	CONSTANTIA-VERPACKUNGEN AG	33,00	—	33,00	32,50	34,05	32,01	32,40	31,80	28/12		
AT0000652011	Erste Bank der oesterr. Sparkassen AG	47,40	—	47,05	47,39	47,75	47,28	47,40	47,50	28/12		
AT0000741053	EVN AG	67,90	—	68,60	68,20	69,25	67,85	68,32	68,00	28/12		
AT0000908157	Eybl International AG	—	—	15,85	16,25	16,25	15,88	16,10	16,11	28/12		
AT0000911805	Flughafen Wien AG	59,55	—	60,49	59,88	60,45	59,70	60,35	59,50	28/12		
AT0000661350	Generali Holding Vienna AG, St.	—	—	30,07	29,90	30,07	29,90	30,07	29,90	28/12		
NL0000238301	Head N.V.	2,85	—	—	2,81	2,88	2,80	2,88	2,88	28/12		
AT0000642806	IMMOEAST IMMOBILIEN ANLAGEN AG	8,36	—	8,32	8,36	8,40	8,12	8,32	8,34	28/12		
AT0000809058	Immofinanz Immobilien Anlagen AG	8,15	—	8,11	8,15	8,15	8,10	8,12	8,10	28/12		
AT0000612601	Intercell AG	9,10	—	—	9,09	9,10	8,95	8,95	9,10	28/12		
AT0000747357	JoWood Productions Software AG	0,52	—	—	0,52	0,55	0,52	0,54	0,54	28/12		
AT0000645403	KTM Power Sports AG	47,01	—	47,50	47,01	47,01	46,85	47,00	47,00	28/12		
AT0000938204	Mayr-Melnhof Karton AG	119,95	—	—	119,60	120,00	118,00	118,00	119,94	28/12		
AT0000743059	OMV AG	49,60	49,70	49,50	49,60	49,89	49,00	49,60	49,35	28/12		
AT0000746409	Österr. Elektrizitätswirtschafts-AG (Verbundges.)	298,00	298,98	301,30	298,00	304,00	296,20	300,00	296,26	28/12		
AT0000758305	Palfinger AG	62,51	—	63,99	62,51	63,90	60,10	63,90	62,80	28/12		
AT0000606306	Raiffeisen Int. Bank-Holding AG	55,70	55,92	55,55	55,70	56,00	55,10	55,55	55,70	28/12		
AT0000676903	RHI AG	22,95	—	22,80	22,95	23,15	22,60	22,84	22,95	28/12		
AT0000922554	Rosenbauer Int. AG	—	—	62,99	62,50	62,50	61,55	62,50	62,70	28/12		
AT0000905351	S & T System Int. & Techn. Dist. AG	25,55	—	—	25,54	25,54	25,00	25,42	24,76	28/12		
AT0000946652	SCHOELLER-BLECKMANN	24,60	—	24,65	24,70	24,81	24,61	24,70	24,68	28/12		
AT0000785555	Semperit Holding AG	20,44	—	20,92	20,60	20,93	20,60	20,86	20,60	28/12		
AT0000497003	SkyEurope Holding AG	5,16	—	5,10	5,16	5,18	5,08	5,10	5,08	28/12		
AT0000720008	Telekom Austria AG	18,83	19,00	18,84	18,84	19,04	18,83	18,94	18,84	28/12		
AT0000821103	UNIQA AG	23,04	22,96	23,40	23,00	23,48	22,90	23,48	23,00	28/12		
AT0000816301	Unternehmens Invest AG	—	—	11,60	12,20	12,20	11,80	12,10	12,17	28/12		
AT0000937503	voestalpine AG	84,50	85,40	85,15	84,50	85,70	84,32	85,63	84,73	28/12		
AT0000908504	WIENER STÄDTISCHE Allg. Versicherung AG	49,94	—	49,85	50,00	50,29	49,88	50,22	50,25	28/12		
AT0000831706	Wienerberger AG	33,14	33,42	33,80	33,14	34,00	33,10	34,00	33,06	28/12		
AT0000834007	Wolford AG	18,26	—	18,26	18,25	18,70	18,21	18,43	18,25	28/12		
<b>II. equity Market.at / standard market</b>												
AT0000609607	Allg.Bauges.-A.Porr AG, St.	—	—	124,00	—	—	—	—	125,00	28/12		
AT0000609631	Allg.Bauges.-A.Porr AG Vz.	—	—	—	115,00	115,00	112,50	112,50	115,39	23/12		
DE0008022005	Bayerische Hypo-u.Vereinsbank AG	25,34	—	—	25,06	25,36	25,06	25,13	25,08	28/12		
DE0005140008	Deutsche Bank AG	—	—	—	83,00	83,00	83,00	83,00	82,83	28/12		
AT0000818802	Do & Co Restaurant & Catering AG	—	—	—	44,60	44,60	44,60	44,60	44,50	28/12		
AT0000764626	HTP High Tech Plastics AG	—	—	—	3,88	3,88	3,88	3,88	3,77	28/12		
DE0008027707	Hypo Real Estate Hold. AG	43,75	—	—	43,69	43,91	43,37	43,43	43,65	28/12		
AT0000644505	Lenzing AG	—	—	176,50	174,98	176,89	172,02	174,00	174,99	28/12		
<b>III. structured products/ETFs</b>												
DE000A0D8Q23	ATX®EX	—	X	—	36,72	36,75	36,72	36,75	36,45	28/12		

# Fortlaufender Handel

1. Im Automatischen Handelssystem XETRA ® festgestellte Kurse										2. Durch Vermittler festgestellte Kurse		
ISIN	Beteiligungswert	Auktionskurse in EUR			Fortlaufende Kurse in EUR				Letzter Preis, am	WKN	Beteiligungswert	Kurse
		Eröff. auktion	Untertäg. auktion	Schluss auktion	Erster	Höchster	Tiefster	Letzter				
DE0005933931	Dax@EX	---	X	---	---	---	---	---	51,98	22/12		
DE0002635273	DivDAX @EX	---	X	---	---	---	---	---	12,08	28/12		
DE0005933956	Dow Jones EURO STOXX 50 SMEX	---	X	---	---	---	---	---	36,58	28/12		
DE0002635281	Dow Jones EURO STOXX SM Select Dividend 30 EX	---	X	---	---	---	---	---	24,63	23/12		
DE000A0D8Q15	Dow Jones STOXX EU Enlarged 15 SMEX	---	X	---	---	---	---	---	27,02	28/12		
DE0002635299	Dow Jones STOXX SM Select Dividend 30 EX	---	X	---	---	---	---	---	27,39	23/12		
FR0007075494	LYXOR DJ GLOBAL TITANS 50	---	X	---	---	---	---	---	23,03	27/12		
FR0007056841	LYXOR DJIA	---	X	---	---	---	---	---	93,40	05/12		
FR0010204073	LYXOR EST EUROPE	---	X	---	---	---	---	---	22,16	19/12		
FR0007054358	LYXOR EURO STOXX 50	---	X	---	---	---	---	---	35,35	16/12		

Schlusseinheit: 1 Stück, Kurse in EUR und per Stück, bei mehreren Stückelungen für das Stück mit dem kleinsten Nennbetrag.

GEN 29.12.2005 18:35/UPD 29.12.2005 17:45/LTRD 29.12.2005 17:45

### Specialist- und Market Maker-Verpflichtungen im XETRA® - Handelssystem

ISN	Wertpapier	BA	OB	CEN	CON	DB	EB	EI	IKB	CB	CCE	BAA	BVM	SOG					Summe
<b>I. equity Market.at / prime market</b>		<b>Handelssystem XETRA® / Handelsverfahren Fortlaufender Handel mit uneingeschränktem MM</b>																	
		<small>( 1 Spezialist + weitere MM-Verpflichtungen möglich; Bemessungsgrundlage für die Berechnung der Erfüllung des Quotierungszeitraumes - 65% der Handelszeit)</small>																	
AT0000603709	AGRANA Beteiligungs-AG			S															1
AT0000730007	Andritz AG	M					S												2
AT0000620158	Austrian Airlines Österr. Luftverkehrs-AG	M		S			M												3
AT0000930409	AvW INVEST AG			S (M)				M											2
AT0000995006	Bank Austria Creditanstalt AG	S (M)		M															2
AT0000767553	BETandWIN.com			M			S (M)												2
AT0000903851	BÖHLER-UDDEHOLM AG	M		S(M)			M												3
AT0000820659	BRAIN FORCE HOLDING AG									S									1
AT0000737705	BWT AG	S		M			M												3
AT0000499900	Century Casinos, Inc...ADC																		0
AT0000499157	Christ Water Technology	S																	1
AT0000943352	CONSTANTIA-VERPACKUNGEN AG								S (M)										1
AT0000652011	Erste Bank der oesterr. Sparkassen AG	M		M			S (M)												3
AT0000741053	EVN AG	M		S (M)			M												3
AT0000908157	Eybl International AG	M								S									2
AT0000911805	Flughafen Wien AG	M		S (M)			M												3
AT0000661350	Generali Holding Vienna AG, St.	M		S (M)			M												3
NL0000238301	Head N.V.									S									1
AT0000642806	IMMOEAST IMMOBILIEN ANLAGEN AG				S														1
AT0000809058	Immofinanz Immobilien Anlagen AG				S														1
AT0000612601	Intercell AG			M			S												2
AT0000747357	JoWood Productions Software AG			M						S(M)									2
AT0000645403	KTM Power Sports AG			M			S (M)												2
AT0000938204	Mayr-Melnhof Karton AG	M		S (M)			M												3
AT0000743059	OMV AG	M		S			M												3
AT0000746409	Österr. Elektrizitätswirtschafts-AG (Verbundges.)	M		S			M												3
AT0000758305	Palfinger AG		M	S		M													3
AT0000606306	Raiffeisen Int. Bank-Holding AG			S			M												2
AT0000676903	RHI AG	M		M			S(M)												3
AT0000922554	Rosenbauer Int. AG			S(M)															1
AT0000905351	S & T System Int. & Techn. Dist. AG						M			S									2
AT0000946652	SCHOELLER-BLECKMANN	S(M)	M	M															3
AT0000785555	Semperit Holding AG	S (M)																	1
AT0000497003	SkyEurope Holding AG	S																	1
AT0000720008	Telekom Austria AG	M		M			S(M)												3
AT0000821103	UNIQA AG			M						S									2
AT0000816301	Unternehmens Invest AG			S															1
AT0000937503	voestalpine AG	M	M	S (M)			M												4
AT0000908504	WIENER STÄDTISCHE Allg. Versicherung AG	M		S			M												3
AT0000831706	Wienerberger AG	M		M			S(M)												3
AT0000834007	Wolford AG	M		S															2
		23	4	28	2	2	20	1	1	6	0	0	0	0	0	0	0	0	0
<b>II. equity Market.at / standard market</b>		<b>Handelssystem XETRA® / Handelsverfahren Fortlaufender Handel mit uneingeschränktem MM</b>																	
		<small>( 1 Spezialist + weitere MM-Verpflichtungen möglich; Bemessungsgrundlage für die Berechnung der Erfüllung des Quotierungszeitraumes - 65% der Handelszeit)</small>																	
AT0000609631	Allg.Bauges.-A.Porr AG Vz.	S																	1
AT0000609607	Allg.Bauges.-A.Porr AG, St.	S																	1
DE0008022005	Bayerische Hypo-u.Vereinsbank AG	M								S									2
DE0005140008	Deutsche Bank AG			M								S							2
AT0000818802	Do & Co Restaurant & Catering AG			S															1
AT0000764626	HTP High Tech Plastics AG										S								1
DE0008027707	Hypo Real Estate Hold. AG	M		M								S							3
AT0000644505	Lenzing AG			S															1
		4	1	3	0	0	0	0	0	1	1	2	0	0	0	0	0	0	0



# Specialist- und Market Maker-Verpflichtungen im XETRA® - Handelssystem

ISN	Wertpapier	BA	OB	CEN	CON	DB	EB	EI	IKB	CB	CCE	BAA	BVM	SOG					Summe
<b>III. structured products/ETFs</b>		<b>Handelssystem XETRA® / Handelsverfahren Fortlaufender Handel mit uneingeschränktem MM</b>																	
		( 1 Specialist + weitere MM-Verpflichtungen möglich; Bemessungsgrundlage für die Berechnung der Erfüllung des Quotierungszeitraumes - 65% der Handelszeit)																	
DE000A0D8Q23	ATX®EX												M						1
DE0005933931	Dax®EX												M						1
DE0002635273	DivDAX ®EX												M						1
DE0005933956	Dow Jones EURO STOXX 50 SMEX												M						1
DE0002635281	Dow Jones EURO STOXX SM Select Dividend 30 EX												M						1
DE000A0D8Q15	Dow Jones STOXX EU Enlarged 15 SMEX												M						1
DE0002635299	Dow Jones STOXX SM Select Dividend 30 EX												M						1
FR0007075494	LYXOR DJ GLOBAL TITANS 50													M					1
FR0007056841	LYXOR DJIA													M					1
FR0010204073	LYXOR EST EUROPE													M					1
FR0007054358	LYXOR EURO STOXX 50													M					1
		0	0	0	0	0	0	0	0	0	0	0	7	4	0	0	0	0	0
<b>IV. other listings.at</b>		<b>Handelssystem XETRA® / Handelsverfahren Fortlaufender Handel mit uneingeschränktem MM</b>																	
		( mind. 1 Market Maker/Wert; Bemessungsgrundlage für die Berechnung der Erfüllung des Quotierungszeitraumes - 65% der Handelszeit)																	
AT0000615331	Betbull Plc.													M					1
<b>Abkürzungen:</b>																			
BA-	Bank Austria Creditanstalt AG	OB-	Oberbank AG	CEN-	Raiffeisen Centrobank AG	CON-	CONSTANTIA PRIVATBANK AG												
DB-	Deutsche Bank AG	EB-	Erste Bank der oesterr. Sparkassen AG	EI-	EURO Invest AG	IKB-	Investkredit Bank AG												
CB-	CAPITAL BANK - GRAWE GRUPPE AG	CCE-	ConCord Effekten AG	BAA-	Baader Wertpapierhandelsbank AG	BVM-	Bayerische Hypo- und Vereinsbank AG												
SOG-	Société Générale S.A.																		
M = Market Maker, S = Specialist, S(M)=Specialist (sonst oder vorher MM)																			









Handel mit Optionen												Handel mit Optionen												Handel mit Optionen																	
Call						Put						Call						Put						Call						Put											
geh. Kontr.	Open Interest	Anfang	Hoch	Tief	Schluss	Kontrakt	Schluss	Tief	Hoch	Anfang	Open Interest	geh. Kontr.	Open Interest	Anfang	Hoch	Tief	Schluss	Kontrakt	Schluss	Tief	Hoch	Anfang	Open Interest	geh. Kontr.	Open Interest	Anfang	Hoch	Tief	Schluss	Kontrakt	Schluss	Tief	Hoch	Anfang	Open Interest	geh. Kontr.	Open Interest	Anfang	Hoch	Tief	Schluss
24												20												99																	
26												22												200																	
28												24												1554																	
März 2006												März 2006												März 2006																	
19												26												16																	
20												28												17																	
22												20												18																	
24												22												19																	
26												24												20																	
28												26												22																	
30												28												22																	
Juni 2006												Juni 2006												Juni 2006																	
19												20												17																	
20												22												18																	
22												24												19																	
24												26												20																	
26												28												22																	
28												30												27																	
RIB Raiffeisen International Bank-Holding AG (EUR)												SEM Semperit AG Holding (EUR)												UQA UNIQA Versicherungen AG (EUR)																	
Januar 2006												Januar 2006												Januar 2006																	
48												19												14																	
50												20												15																	
52												22												16																	
54												24												17																	
56												26												18																	
58												28												19																	
Februar 2006												Februar 2006												Februar 2006																	
50												18												15																	
52												19												16																	
54												20												17																	
56												22												18																	
58												24												19																	
März 2006												März 2006												März 2006																	
46												19												20																	
48												20												22																	
50												22												24																	
52												24												26																	
54												26												26																	
56												28												26																	
58												30												26																	
60												32												26																	
62												34												26																	
Juni 2006												Juni 2006												Juni 2006																	
48												18												14																	
50												19												15																	
52												20												16																	
54												22												17																	
56												24												18																	
58												26												19																	
TKA Telekom Austria AG (EUR)												TKA Telekom Austria AG (EUR)												TKA Telekom Austria AG (EUR)																	
Januar 2006												Januar 2006												Januar 2006																	
15												15												20																	
16												16												22																	
17												17												24																	
18												18												26																	
19												19												28																	
20												20												28																	
22												22												28																	
24												24												28																	
26												26												28																	
28												28												28																	
SBO SCHOELLER-BLECKMANN OILF. EQU. AG (EUR)												SBO SCHOELLER-BLECKMANN OILF. EQU. AG (EUR)												SBO SCHOELLER-BLECKMANN OILF. EQU. AG (EUR)																	
Januar 2006												Januar 2006												Januar 2006																	
19												630												235																	
20												320												240																	
22												249												240																	
24												2580												240																	
26												2580												240																	
28												2580												240																	
Februar 2006												Februar 2006												Februar 2006																	
17												17												240																	
18												18												240																	
19												19												240																	
20												20												240																	
22												22												240																	
VER Österr. Elektr.wirtschafts-AG (Verbundges.) (EUR)												VER Österr. Elektr.wirtschafts-AG (Verbundges.) (EUR)												VER Österr. Elektr.wirtschafts-AG (Verbundges.) (EUR)																	
Januar 2006												Januar 2006												Januar 2006																	
235												235												240																	
240												240												240																	







Handel mit Optionen												
Call						Put						
geh. Kontr.	Open Interest	Anfang	Hoch	Tief	Schluss	Kontrakt	Schluss	Tief	Hoch	Anfang	Open Interest	geh. Kontr.
						1500						
						1550						
						1600						
						1650						
						1700						
Dezember 2006												
						1100						
						1150						
						1200						
						1250						
						1300						
						1350						
						1400						
						1450						
						1500						
						1550						
						1600						
						1650						
						1700						
Juni 2007												
						1500						
						1550						
						1600						
						1650						
						1700						
RTX Russian Traded Index (US-Dollar) (USD)												
Januar 2006												
						1200						
						1250						
						1300						
						1350						
						1400						
						1450						
						1500						
						1550						
						1600						
						1650						
						1700						
Februar 2006												
						1350						
						1400						
						1450						
						1500						
						1550						
						1600						
						1650						
						1700						
März 2006												
						1250						
						1300						
						1350						
						1400						
						1450						
						1500						
						1550						
						1600						
						1650						
						1700						
Juni 2006												
						800						
						850						
						900						
						950						

Handel mit Optionen												
Call						Put						
geh. Kontr.	Open Interest	Anfang	Hoch	Tief	Schluss	Kontrakt	Schluss	Tief	Hoch	Anfang	Open Interest	geh. Kontr.
						1000						
						1050						
						1100						
						1150						
						1200						
						1250						
						1300						
						1350						
						1400						
						1450						
						1500						
						1550						
						1600						
						1650						
						1700						
Dezember 2006												
						950						
						1000						
						1050						
						1100						
						1150						
						1200						
						1250						
						1300						
						1350						
						1400						
						1450						
						1500						
						1550						
						1600						
						1650						
						1700						
Juni 2007												
						1500						
						1550						
						1600						
						1650						
						1700						

Handel mit Finanzterminkontrakten							
Verfallsmonat	Anfang	Hoch	Tief	Schluss	Open Interest	geh. Kontrakte	
CXE (EUR)							
Januar 2006					258		
Februar 2006					594		
März 2006							
Juni 2006							
Dezember 2006							
Juni 2007							
ATF ATX five (EUR)							
Januar 2006					1.800		
Februar 2006	2.413,40	2.413,40	2.413,40	2.413,40	475	1	
März 2006	2.417,50	2.417,50	2.417,50	2.417,50	6.949	1	
Juni 2006					10		
September 2006					5		
Dezember 2006							

Handel mit Finanzterminkontrakten						
Verfallsmonat	Anfang	Hoch	Tief	Schluss	Open Interest	geh. Kontrakte
ATX Austrian Traded Index (EUR)						
März 2006	3.671,00	3.701,90	3.671,00	3.701,90	5.514	126
Juni 2006					30	
September 2006	3.669,00	3.670,00	3.669,00	3.670,00	950	21
Dezember 2006						
März 2007					25	
September 2007					10	
AUA Austrian Airlines Österr. Luftverkehrs-AG (EUR)						
März 2006						
BAC Bank Austria Creditanstalt AG (EUR)						
März 2006						
BUD BÖHLER-UDDEHOLM AG (EUR)						
März 2006					165	
EBS Erste Bank der oesterr. Sparkassen AG (EUR)						
März 2006					226	
EVN EVN AG (EUR)						
März 2006					135	
FLU Flughafen Wien AG (EUR)						
März 2006					75	
MMK Mayr-Melnhof Karton AG (EUR)						
März 2006					23	
OMV OMV AG (EUR)						
März 2006					524	
RHI RHI AG (EUR)						
März 2006	22,80	22,80	22,80	22,80	570	100
RIB Raiffeisen International Bank-Holding AG (EUR)						
März 2006					5	
TKA Telekom Austria AG (EUR)						
März 2006	19,17	19,17	19,17	19,17		10
VER Österr. Elektr.wirtschafts-AG (Verbundges.) (EUR)						
März 2006					10	

Handel mit Finanzterminkontrakten							Handel mit Finanzterminkontrakten							Finanzterminkontrakte	
														geh. Kontrakte	Open Interest
Verfallsmonat	Anfang	Hoch	Tief	Schluss	Open Interest	geh. Kontrakte	Verfallsmonat	Anfang	Hoch	Tief	Schluss	Open Interest	geh. Kontrakte	II. CECE Derivatives Market	
VOE voestalpine AG (EUR)							RTX Russian Traded Index (US-Dollar) (USD)							— 852	
März 2006 — — — — — 30							Januar 2006 — — — — — 160							— 852	
WIE Wienerberger AG (EUR)							Februar 2006 — — — — — —							I. Austrian Derivatives Market	
März 2006 — — — — — —							März 2006 — — — — — 33							ATX-Products	
WOL Wolford AG (EUR)							Juni 2006 — — — — — 3.200							ATX five 2 9.239	
März 2006 — — — — — 120							Dezember 2006 — — — — — —							Austrian Traded Index 147 6.529	
CTE Czech Traded Index in Euro (EUR)							Juni 2007 — — — — — —							ATX-Products 149 15.768	
Januar 2006 — — — — — 13							GEN 29.12.2005 18:37/UPD 29.12.2005 18:15/LTRD 29.12.2005 18:14							Stock-Products	
Februar 2006 — — — — — —							Optionen							Austrian Airlines Österr. Luftverkehrs-AG — —	
März 2006 — — — — — —							geh. Kontrakte							Bank Austria Creditanstalt AG — —	
Juni 2006 — — — — — —							Open Interest							BÖHLER-UDDEHOLM AG — 165	
Dezember 2006 — — — — — —							geh. Kontrakte							Erste Bank der oesterr. Sparkassen AG — 226	
Juni 2007 — — — — — —							Open Interest							EVN AG — 135	
HTE Hungarian Traded Index in Euro (EUR)							Put							Flughafen Wien AG — 75	
Januar 2006 — — — — — 2							Put/Call Ratio							Mayr-Melnhof Karton AG — 23	
Februar 2006 — — — — — —							geh. Kontrakte							OMV AG — 524	
März 2006 — — — — — 100							Open Interest							Österr. Elektr.wirtschafts-AG (Verbundges.) — 10	
Juni 2006 — — — — — 500							Open Interest							Raiffeisen International Bank-Holding AG — 5	
Dezember 2006 — — — — — —							Gesamt							RHI AG 100 570	
Juni 2007 — — — — — —							geh. Kontrakte							Telekom Austria AG — 10	
PTE Polish Traded Index in Euro (EUR)							Open Interest							voestalpine AG — 30	
Januar 2006 — — — — — 231							I. Austrian Derivatives Market							Wienerberger AG — —	
Februar 2006 — — — — — —							ATX-Products							Wolford AG — 120	
März 2006 — — — — — —							ATX five 0 88 0 44 — 0 132							Stock-Products 110 1.883	
Juni 2006 — — — — — —							Austrian Traded Index 20 849 0 617 — 20 1.466							II. CECE Derivatives Market	
Dezember 2006 — — — — — —							ATX-Products 20 937 0 661 — 20 1.598							CECE Products	
Juni 2007 — — — — — —							Stock-Products							Czech Traded Index in Euro — 13	
RDU Russian Depository Index (USD)							AGRANA Beteiligungs- 0 0 0 1.240 — 0 1.240							Hungarian Traded Index in Euro — 602	
Januar 2006 — — — — — 255							Austrian Airlines Österr 0 1.782 0 1.750 — 0 3.532							Polish Traded Index in Euro — 231	
Februar 2006 — — — — — —							Bank Austria Creditans 15 75 0 164 — 15 239							Russian Depository Index — 493	
März 2006 — — — — — 238							BÖHLER-UDDEHOLM 0 1.161 207 2.589 — 207 3.750							Russian Depository Index — —	
Juni 2006 — — — — — —							BWT AG 0 40 0 0 — 0 40							Russian Traded Index (US-Dollar) — 3.393	
Dezember 2006 — — — — — —							Erste Bank der oesterr. 40 1.084 240 4.202 6,00 280 5.286							CECE Products 4.732	
Juni 2007 — — — — — —							EVN AG 0 760 0 430 — 0 1.190							GEN 29.12.2005 18:37/UPD 29.12.2005 18:15/LTRD 29.12.2005 18:14	
RDX Russian Depository Index (EUR)							Flughafen Wien AG 0 243 0 808 — 0 1.051								
Januar 2006 — — — — — —							Generali Holding Vienn 0 57 0 192 — 0 249								
Februar 2006 — — — — — —							Mayr-Melnhof Karton A 0 40 0 608 — 0 648								
März 2006 — — — — — —							OMV AG 60 1.970 70 3.736 1,17 130 5.706								
Juni 2006 — — — — — —							Österr. Elektr.wirtschaft 0 120 0 199 — 0 319								
Dezember 2006 — — — — — —							Raiffeisen International 0 1.578 0 2.987 — 0 4.565								
Juni 2007 — — — — — —							RHI AG 0 170 5 2.883 — 5 3.053								
							SCHOELLER-BLECKM 0 72 0 27 — 0 99								
							Semperit AG Holding 0 0 0 153 — 0 153								
							Telekom Austria AG 50 5.682 0 7.409 — 50 13.091								
							UNIQA Versicherungen 0 355 0 785 — 0 1.140								
							voestalpine AG 50 756 0 550 — 50 1.306								
							Wienerberger AG 20 929 0 7.134 — 20 8.063								
							Wolford AG 0 49 0 290 — 0 339								
							Stock-Products 235 16.923 522 38.136 2,22 757 55.059								
							255 17.860 522 38.797 2,05 777 56.657								
							II. CECE Derivatives Market								
							CECE Products								
							Czech Traded Index in 0 0 0 0 — 0 0								
							Hungarian Traded Inde 0 0 0 0 — 0 0								
							Polish Traded Index in 0 0 0 0 — 0 0								
							Russian Traded Index ( 0 0 0 0 — 0 0								
							CECE Products 0 0 0 0 — 0 0								
							0 0 0 0 — 0 0								
							GEN 29.12.2005 18:37/UPD 29.12.2005 18:31/LTRD 29.12.2005 18:14								



Specialist- und Market Maker-Verpflichtungen im Handel mit Optionen und Finanzterminkontrakten

Basiswert		BA	CEN	EB	TH					Summe
<b>I. otob market.at / austrian derivatives</b>										
<small>Handelssystem OM / Handelsverfahren Fortlaufender Handel mit uneingeschränktem MM (1 specialist + weitere MM-Verpfl. möglich; Bemessungsgrundlage für die Berechnung der Erfüllung des Quotierungszeitraumes - 65% der Handelszeit)</small>										
<b>ATX-Products</b>										
<b>Options</b>										
ATX five	ATF		S	M	M					3
Austrian Traded Index	ATX	M	S (M)	M	M					4
<b>Futures</b>										
ATX five	ATF	M	M	M	S (M)					4
Austrian Traded Index	ATX	M	S (M)	M	M					4
<b>Stock-Products</b>										
<b>Options</b>										
AGRANA Beteiligungs-AG	AGR		S							1
Austrian Airlines Österr. Luftverkehrs-AG	AUA		S	M	M					3
Bank Austria Creditanstalt AG	BAC	S	M	M	M					4
BÖHLER-UDDEHOLM AG	BUD	M	S (M)	M	M					4
BWT AG	BWT		S							1
Erste Bank der oesterr. Sparkassen AG	EBS	M	S (M)	M	M					4
EVN AG	EVN	M	S (M)	M	M					4
Flughafen Wien AG	FLU	M	S (M)	M	M					4
Generali Holding Vienna AG	GES		S							1
Mayr-Melnhof Karton AG	MMK		S (M)	M	M					3
OMV AG	OMV	M	S (M)	M	M					4
Österr. Elektr.wirtschafts-AG (Verbundges.)	VER	M	S (M)	M	M					4
Raiffeisen International Bank-Holding AG	RIB		S							1
RHI AG	RHI	M		S (M)						2
SCHOELLER-BLECKMANN OILF. EQU. AG	SBO		S							1
Semperit AG Holding	SEM		S							1
Telekom Austria AG	TKA	M	S (M)	M	M					4
UNIQA Versicherungen AG	UQA		S							1
voestalpine AG	VOE	M	S (M)	M	M					4
Wienberger AG	WIE	M	S (M)	M	M					4
Wolford AG	WOL		S		M					2
<b>Futures</b>										
Austrian Airlines Österr. Luftverkehrs-AG	AUA			S						1
Bank Austria Creditanstalt AG	BAC	S								1
BÖHLER-UDDEHOLM AG	BUD	S		M						2
Erste Bank der oesterr. Sparkassen AG	EBS			S						1
EVN AG	EVN	S	M							2
Flughafen Wien AG	FLU	S		M						2
Mayr-Melnhof Karton AG	MMK			S						1
OMV AG	OMV			S						1
Österr. Elektr.wirtschafts-AG (Verbundges.)	VER	S								1
Raiffeisen International Bank-Holding AG	RIB		S							1
RHI AG	RHI	S		M						2
Telekom Austria AG	TKA	S		M						2
voestalpine AG	VOE	S		M						2
Wienberger AG	WIE	S								1
Wolford AG	WOL			S						1
		0	23	26	26	18	0	0	0	0

**Specialist- und Market Maker-Verpflichtungen im Handel mit Optionen und Finanzterminkontrakten**

Basiswert		BA	CEN	EB	TH						Summe
-----------	--	----	-----	----	----	--	--	--	--	--	-------

**II. otob market.at / CECE derivatives**

Handelssystem OM / Handelsverfahren Fortlaufender Handel mit uneingeschränktem MM  
 (1 specialist + weitere MM-Verpfl. möglich; Bemessungsgrundlage für die Berechnung der Erfüllung des Quotierungszeitraumes - 65% der Handelszeit)

CECE Products											
Options											
Czech Traded Index in Euro	CTE			M	M						2
Hungarian Traded Index in Euro	HTE			M	M						2
Polish Traded Index in Euro	PTE			M	M						2
Russian Traded Index (US-Dollar)	RTX		M	M	M						3
Futures											
CECE-Index (CEX) in Euro	CEX			M	M						2
Czech Traded Index in Euro	CTE			M	M						2
Hungarian Traded Index in Euro	HTE			M	M						2
Polish Traded Index in Euro	PTE			M	M						2
Russian Depository Index	RDU			M	M						2
Russian Depository Index	RDX			M	M						2
Russian Traded Index (US-Dollar)	RTX		M	M	M						3
		0	2	11	11	0	0	0	0	0	0

**Abkürzungen:**

BA- Bank Austria Creditanstalt AG      CEN- Raiffeisen Centrobank AG      EB- Erste Bank der oesterr. Sparkassen AG

TH- TIMBER HILL (Europe) AG

M = Market Maker, S = Specialist

Stand: 21.11.2005

**Geregelter Freiverkehr**

**Beteiligungswerte <sup>1) e</sup>**

Dividenden 2002 (02/03)	Dividenden 2003 (03/04)	Dividenden 2004 (04/05)	Dividenden 2005 (05/06)	Letzte Dividende	GJ ab	Kleinste Stückelung	Mit Kupon	ISI - Nr.	XETRA® Kürz.,Verf.	Seg m.	lieferbares Kapital in Millionen	29.12.	Letzter Kurs, am	v	Höchst 200 Tage	Tiefst 200 Tage	Ab
-------------------------------	-------------------------------	-------------------------------	-------------------------------	---------------------	----------	------------------------	--------------	-----------	-----------------------	-----------	--	--------	------------------	---	--------------------	--------------------	----

**Inländische Aktien  
Industrie, Handel, Verkehr**

						1.1.	STK	1	—	AT0000617907	ECO AO C	ECO Business-Immobilien AG	STK	12,525	11,67	11,50	28/12	—	11,60	10,58	
EUR	2,10	EUR	1,10	EUR	1,10	14.11.05	1.7.	STK	1	9	AT0000849757	HIS AO C	HIRSCH Servo AG	STK	0,5	47,62	48,50	28/12	—	48,50	36,66
						10.11.00	1.9.	STK	1	—	AT0000774658	HTA AO C	HTA Beteiligungs Invest AG	s STK	0,299998	—,—	35,99	27/09	—	47,00	35,99
		EUR	0,00	EUR	0,55	09.12.05	1.9.	EUR	1	—	AT0000645403	KTM CT P	KTM Power Sports AG	EUR	6,892643	47,50	47,00	28/12	—	50,00	35,10
							1.1.	STK	1	—	AT0000728100	PEP AO C	Privat Equity Performance Bet.-AG	1) STK	2,0	3,20	2,11	22/12	—	2,60	0,17
							1.1.	EUR	5	—	AT0000658059	SEG AO C	SEG Immo AG	EUR	39,586485	5,55	5,55	28/12	—	7,35	5,30
EUR	0,80	EUR	0,80	EUR	0,80	20.07.05	1.1.	STK	1	54	AT0000797303	STM AO C	Stadlauer Malzfabrik AG	STK	0,56	42,50	44,00	27/12	—	56,00	39,20
							1.3.	STK	1	—	AT0000766308	WFTV AO C	webfreetv.com Multimedia Dienstleistungs AG	2) STK	4,56	0,32	0,30	28/12	—	0,85	0,20

**Genussrechte u.a.**

						1.1.	ATS	10000	—	AT0000836424	BAW1 AO O	Bank Austria Wohnbau Gewinnscheine, Serie 1	s ATS	1.020,0	—,—	1.465,51	23/12	—	1.476,00	1.430,10	
						1.1.	ATS	10000	—	AT0000984901	BAW2 AO O	Bank Austria Wohnbau Gewinnscheine, Serie 2	s ATS	382,0	—,—	1.359,00	22/12	—	1.363,00	1.301,75	
						1.1.	ATS	10000	—	AT0000984919	BAW3 AO O	Bank Austria Wohnbau Gewinnscheine, Serie 3	s ATS	525,0	—,—	1.362,00	27/12	—	1.362,00	1.311,20	
						1.1.	ATS	10000	—	AT0000984927	BAW4 AO O	Bank Austria Wohnbau Gewinnscheine, Serie 4	s ATS	400,0	—,—	1.183,00	23/12	—	1.210,00	1.146,00	
						1.1.	ATS	10000	—	AT0000984935	BAW5 AO O	Bank Austria Wohnbau Gewinnscheine, Serie 5	s ATS	300,0	—,—	1.090,01	20/12	—	1.096,00	1.045,01	
						1.1.	EUR	100	—	AT0000984943	BAW6 AO O	Bank Austria Wohnbau Gewinnscheine, Serie 6	s EUR	21,8	—,—	137,40	29/11	—	138,90	132,00	
EUR	18,17	EUR	18,17			14.04.05	1.10.	STK	1	—	AT0000228002	IWF1 AO O	Immobilien West Fonds 1	s STK	0,01	—,—	763,00	17/11	—	763,06	763,00

**Ausländische Aktien**

						1.1.	CHF	1	—	CH0011247084	BULL AO C	Bluebull AG	s CHF	—	—,—	0,06	27/12	—	0,10	0,01	
EUR	0,00	EUR	0,00			08.05.98	1.1.	HUF	100	—	AT0008806916	FOTA AO C	FOTEX Rt.	ZSU/HUF	—	—,—	0,68	28/12	—	1,38	0,51

Schlusseinheit: 1 Stück, Dividenden per Stück, Kurse in EUR und per Stück, bei mehreren Stückelungen für das Stück mit dem kleinsten Nennbetrag.

1) ab 06.10.05 Aktienzusammenlegung im Verhältnis 10:1

2) nicht öffentlich im Sinne des KMG angeboten









Optionsscheine / Warrants s

Table with columns: ISIN-Nr., Verf., Basiswert, Wahrung, Optionspreis, Optionsverhältnis, Stück (Tsd.), Emitt, Optionsfrist, Umsatz, Itz. Bid, Itz. Ask, Erster, Höchster, Tiefster, Letzter, Preis in EUR, Bewert., Letzter Preis, am, V.

Optionsscheine auf Indizes

Table with columns: ISIN-Nr., Verf., Basiswert, Wahrung, Optionspreis, Optionsverhältnis, Stück (Tsd.), Emitt, Optionsfrist, Umsatz, Itz. Bid, Itz. Ask, Erster, Höchster, Tiefster, Letzter, Preis in EUR, Bewert., Letzter Preis, am, V.

Optionsscheine / Warrants s

Table with columns: ISIN-Nr., Verf., Basiswert, Wahrung, Optionspreis, Optionsverhältnis, Stück (Tsd.), Emitt, Optionsfrist, Umsatz, Itz. Bid, Itz. Ask, Erster, Höchster, Tiefster, Letzter, Preis in EUR, Bewert., Letzter Preis, am, V.

Verkauf (Put)

Table with columns: ISIN-Nr., Verf., Basiswert, Wahrung, Optionspreis, Optionsverhältnis, Stück (Tsd.), Emitt, Optionsfrist, Umsatz, Itz. Bid, Itz. Ask, Erster, Höchster, Tiefster, Letzter, Preis in EUR, Bewert., Letzter Preis, am, V.

Optionsscheine auf Sonstige Werte

Kauf (Call)

Table with columns: ISIN-Nr., Verf., Basiswert, Wahrung, Optionspreis, Optionsverhältnis, Stück (Tsd.), Emitt, Optionsfrist, Umsatz, Itz. Bid, Itz. Ask, Erster, Höchster, Tiefster, Letzter, Preis in EUR, Bewert., Letzter Preis, am, V.

Kauf (Call)

Table with columns: ISIN-Nr., Verf., Basiswert, Wahrung, Optionspreis, Optionsverhältnis, Stück (Tsd.), Emitt, Optionsfrist, Umsatz, Itz. Bid, Itz. Ask, Erster, Höchster, Tiefster, Letzter, Preis in EUR, Bewert., Letzter Preis, am, V.

Verkauf (Put)

Table with columns: ISIN-Nr., Verf., Basiswert, Wahrung, Optionspreis, Optionsverhältnis, Stück (Tsd.), Emitt, Optionsfrist, Umsatz, Itz. Bid, Itz. Ask, Erster, Höchster, Tiefster, Letzter, Preis in EUR, Bewert., Letzter Preis, am, V.

Kurse in EUR und per Stück, Stückelungen: 1, Ausnahmen bezeichnet. Schlusseinheit: 1 Stück

Emittenten: CE- Raiffeisen Centrobank AG EGO- Erste Bank der österreichischen Sparkassen AG

- Basiswerte: ADI- Adidas Salomon, ALL- Allianz, ATF- ATX five, AUA- AUA, BKO-, BWB- B&B-Basket 1xBWT+1xCWT, CTE- CTX EUR, DBO- Deutsche Börse AG, EAB-, ERI- Ericsson B, EYBL- EYBL International AG, FMEV- Fresenius Medical Care AG, Vorzug, GZPL- Gazprom, IFT- Infineon Technologies AG, LOT- Lotos, MMK- Mayr-Melnhof, MTA- Matav, OMV- OMV, PLI- Pliva, QIA- Qiagen NV, RIB- Raiffeisen International Bank, RWE- RWE AG, Stamm, SBNL- Sibneft ADR, SIE- Siemens, SPT- Cesky Telecom AS, TPS- Telekom Polska, VOE- voestalpine, WIE- Wienerberger, WX- World Basket, AGR- AGRANA Beteiligungs-AG, ALT- Altana AG, ATUS- AT & S AG, BAC- Bank Austria Creditanstalt AG, BMW- Bayerische Motorenwerke AG, Stamm, BWIN- BetandWin, CEK- CEEC EUR, DCH- DaimlerChrysler, EBS- Erste Bank Stamm, FLSU- Flughafen Wien AG, GES- Generali Hold., Vienna St, HNKV- Henkel KGaA, Vorzug, IFT- Infineon Technologies AG, KTM- KTM Power Sports AG, MCB- Mobilkom, MOL- MOL, NOK- Nokia, OTP- OTP Bank, PORV- Porsche AG, Vorzug, RDX- RDX EUR, ROE- ROTX EUR, RWEV- RWE AG, Vorzug, SBO- Schoeller- Bleckmann, SIL- Silber, SZG- Salzgitler, UQA-, VV- Volkswagen St, WOL- Wolford, YKOL- Yukos, AIXT- Axtron AG, ANDR- Andritz AG, ATX- ATX, BASF- BASF, BUD- Boehler-Uddeholm, BWT- BWT, DBK- Deutsche Bank AG, DTK- Deutsche Telekom, EESL- Unified Energy, EVN- EVN AG, FME- Fresenius Medical Care AG, Stamm, GOL- Gold, HTE- HTX EUR, LKOL- Lukoil, MDN- Medion AG, MRV- Münchner Rückversicherungs-AG, NON- Norlis Nickel, PAL- PALFINGER AG, PTE- PTX EUR, RHI- RHI, ROS- Rosenbauer Int. AG, SAPS- SAP AG, SEM- SEMPERIT, SNGL- Surgutneftegaz ADR, TKA- Telekom Austria, VER- Verbund Kat. A, VVV- Volkswagen AG, Vorzug, WST- WIENER STÄDTISCHE



## Dritter Markt

Beteiligungswerte <sup>8</sup> e

Dividenden 2002 (02/03)	Dividenden 2003 (03/04)	Dividenden 2004 (04/05)	Dividenden 2005 (05/06)	Letzte Dividende	GJ ab	Kleinste Stückelung	Mit Kupon	ISI - Nr.	XETRA <sup>®</sup> Kürz.-Verf.	Seg m.	lieferbares Kapital in Millionen	29.12.	Letzter Kurs, am	Höchst 200 Tage	Tiefst 200 Tage	Ab									
<b>Inländische Aktien</b>																									
<b>Industrie, Handel, Verkehr</b>																									
					1.1.	STK	1	—	AT0000813654	AAA AO O	A.A.A. Beteiligungs-Invest AG	5)	STK	3,45	—, —	5,00	17/02	—	—, —	—, —					
EUR	0,00	EUR	0,00	EUR	0,50			30.06.05	1.1.	STK	1	—	AT0000824206	ABE AO O	AB Effectenbeteiligungen AG	STK	0,143	—, —	19,00	15/12	—	19,00	16,00		
					1.1.	STK	1	—	AT0000731708	ANM AO O	Anmathe Immobilien AG	2)	STK	1,1635	—, —	1,62	27/12	—	1,62	1,58					
			EUR	1,50	03.06.05	1.1.	STK	1	18	AT0000616701	ATH AO O	ATHOS Immobilien AG	STK	0,36	216,00	214,00	28/12	—	216,50	184,10					
EUR	0,00	EUR	0,00	EUR	0,06	10.05.05	1.1.	STK	1	22	AT0000618251	AEM AO O	Austria Email AG	STK	4,2	3,91	3,90	28/12	—	4,00	3,20				
					30.09.02	1.1.	STK	1	—	AT0000744909	ETV AO O	ETV Holding AG	2)	STK	0,013998	—, —	2.100,00	21/12	—	3.000,00	2.100,00				
EUR	0,00	EUR	0,00	EUR	0,00				1.1.	STK	1	—	AT0000691100	HEW AO O	Hemingway Holding AG	ATS	43,5	—, —	—, —	—	—, —	—, —			
EUR	0,72	EUR	0,72	EUR	0,72	30.06.05	1.1.	STK	1	41	AT0000698253	HUS AO O	Hutter & Schrantz AG	STK	0,5	44,50	44,50	28/12	—	48,00	23,00				
EUR	0,73	EUR	0,73	EUR	0,73	01.07.05	1.1.	STK	1	26	AT0000819503	IMP AO O	Imperials Hotels AG	STK	1,5204	—, —	45,00	25/10	—	45,00	39,00				
						1.1.	STK	1	—	AT0000803705	IPO AO O	IPO Board.Net AG	2) s	STK	0,2	—, —	2,00	28/12	—	2,40	2,00				
						1.1.	STK	1	—	AT0000782305	LAI AO O	L.A.I. Beteiligungs-Invest AG	5)	STK	3,65	—, —	5,00	10/11	—	5,00	0,20				
EUR	0,27	EUR	0,27	EUR	0,27	08.09.05	1.1.	STK	1	—	AT0000728050	MTHO AO O	Management Trust Holding AG	STK	3,787335	25,00	23,00	28/12	—	28,00	15,00				
						14.10.04	1.1.	STK	1	—	AT0000906425	PHO AO O	Pankl & Hofmann AG	STK	8,0	—, —	11,39	27/12	—	11,98	3,00				
						1.1.	STK	1	—	AT0000687108	PSI AO O	Prime Site Immobilien AG	2)	STK	0,01	—, —	1.000,00	18/12	—	—, —	—, —				
EUR	0,13	EUR	0,10			12.07.04	1.1.	ATS	100	17	AT0000900709	JMI AO O	Ragusa Beteiligungs AG	PE STK	8,10864	3,00	3,50	22/12	—	8,90	3,50				
						1.1.	EUR	73	—	AT0000958707	SLAV AO O	SLAV Handel, Vertretung und Beteiligung AG	2)	EUR	1,095	—, —	285,00	01/12	—	301,50	285,00				
<b>Inländische Partizipationscheine</b>																									
					1.1.	ATS	100	—	AT0000780150	OOPS AO O	RLB ÖÖ, Emission 1999/1	s	ATS	13,921	—, —	96,58	30/05	—	—, —	—, —					
<b>Genussrechte u.a.</b>																									
EUR	0,87	EUR	1,74	EUR	1,74	04.07.05	1.1.	STK	1	—	AT0000609664	POKS AO O	Allgemeine Baugesellschaft - A. Porr AG, Kapitalanteils.	s	STK	0,0498	—, —	81,03	27/12	—	100,00	75,00			
						5.10.	EUR	50000	—	AT0000612502	BWGS AO O	Beteiligungs- und Wohnungsanlagen GmbH & Co OEG, Genussrechte	2)	EUR	—	—, —	—, —	—	—, —	—, —					
EUR	1,20	EUR	1,20	EUR	1,20	EUR	0,90	4)	14.11.05	1.1.	EUR	10	—	AT0000714373	CPI AO O	CPI Immobilien AG, Gewinnscheine 2001	2) s	EUR	20,85734	—, —	13,75	28/12	—	14,20	13,40
						1.1.	EUR	10	—	AT0000619424	CPIT AO O	CPI Thes Immobilien AG, Gewinnscheine 2004	2)	EUR	12,0	—, —	10,40	23/12	—	10,55	10,30				
						1.1.	EUR	1	—	AT0000657283	HVG3 AO O	HVB Alternative Financial Products AG, Special Genusscheine II	EUR	0,002	—, —	11.093,00	14/10	—	—, —	—, —					
			EUR	5,50	15.03.05	1.1.	EUR	100	—	AT0000637665	AAIA AO O	Hypo Alpe-Adria Immobilien AG, Gewinnscheine A	EUR	30,0	105,80	105,57	14/12	—	105,57	101,20					
						1.1.	ATS	10000	—	AT0000715073	KRGS AO O	Kreco Realitäten AG, Genusscheine	s	ATS	77,04	—, —	599,00	16/12	—	599,00	598,00				
						1.1.	EUR	10	—	AT0000634340	LSGA AO O	Life Settlement Holding AG, Genussrechte Serie A	2)	EUR	18,203	—, —	10,60	27/12	—	10,60	9,30				
<b>Inländische Investmentfondszertifikate</b>																									
					1.7.	STK	1	—	AT0000664081	UABS AO O	ERSTE-SPARINVEST Kapitalanlagegesellschaft m.b.H. UNIQA Euro ABS Income Fund	s	STK	2,0	—, —	—, —	—	—, —	—, —						
<b>Ausländische Aktien</b>																									
			EUR	0,00		1.1.	STK	1	—	AT0000615331	BETB CT O	Betbull — The European Betting Exchange Plc.	GBP	—	10,61	10,95	28/12	—	11,10	3,00					

# Beteiligungswerte <sup>3</sup> e

Dividenden 2002 (02/03)	Dividenden 2003 (03/04)	Dividenden 2004 (04/05)	Dividenden 2005 (05/06)	Letzte Dividende	GJ ab	Kleinste Stückelung	Mit Kupon	ISI - Nr.	XETRA <sup>®</sup> Kürz.,Verf.	Seg m.		lieferbares Kapital in Millionen	29.12.	Letzter Kurs, am	v	Höchst 200 Tage	Tiefst 200 Tage	Ab		
EUR 0,00	EUR 0,00				1.1.	STK 1	—	AT0008884913	CEF AO O		Central European Franchise Group	ZSUUSD	—	—, —	—, —	—	—, —	—, —		
					22.1.	EUR 0,01	—	GB0031226110	EFJE AO O		Erste Finance (Jersey) (3) Limited, Serie E Preference Shares	3)	EUR	—	—, —	100.000,00	05/01	—	—, —	—, —
					10.5.	EUR 0,01	—	GB00B0112383	EFJI AO O		Erste Finance (Jersey) (3) Limited, Serie I Preference Shares	3)	EUR	—	—, —	100.000,00	07/06	—	—, —	—, —
					1.1.	CHF 10	—	CH0013849739	QCP AO O		Qino Capital Partners AG	2)	CHF	—	—, —	10,75	26/07	—	10,75	10,00
					1.7.	CHF 10	—	CH0010751763	QINO AO O		Qino Flagship AG	2)	CHF	—	—, —	1,40	28/12	—	1,65	1,20
HUF 750,00	HUF 750,00	HUF 800,00	HUF 80,00	08.09.05	1.1.	HUF 1000	—	AT0008862042	ZWAA AO O		Zwack Unicum Rt.		HUF	—	—, —	40,00	14/10	—	40,00	15,00

Schlusseinheit: 1 Stück, Dividenden per Stück, Kurse in EUR und per Stück, bei mehreren Stückelungen für das Stück mit dem kleinsten Nennbetrag.

1) Ab 22. 09. 2003

5) reverse stock split + Kapitalherabsetzung

2) nicht öffentlich angeboten im Sinne des KMG

3) nicht öffentlich im Sinne des KMG angeboten, nicht ccp-fähiges Wertpapier

4) Quartals- bzw. Interimsdividende

GEN 29.12.2005 18:48;UPD 29.12.2005 18:31;LTRD 29.12.2005 17:45







## Handel mit elektrischer Energie

Handelstag: 29.12.2005		Liefertag: 30.12.2005		
Engpassmanagement: Kein Engpass		Handelszone: Kein Engpass		
Produkt	Preis in EUR	Menge in MWh	Kz.	Veränderung 23.12.2005
hEXA01	43,00	54	1	+10,26
hEXA02	34,00	54	1	+1,43
hEXA03	33,00	65	1	+0,15
hEXA04	28,00	54	1	-4,47
hEXA05	29,00	58	1	-6,30
hEXA06	31,00	59	1	-8,20
hEXA07	37,39	85	1	-9,42
hEXA08	39,00	77	1	-53,18
hEXA09	44,01	123	1	-43,58
hEXA10	49,00	123	1	-36,36
hEXA11	54,15	115	1	-29,68
hEXA12	53,00	145	1	-31,17
hEXA13	49,11	118	1	-25,58
hEXA14	47,85	115	1	-24,06
hEXA15	44,01	133	1	-30,14
hEXA16	45,00	120	1	-40,00
hEXA17	54,00	166	1	-27,03
hEXA18	79,77	130	1	+1,75
hEXA19	75,00	144	1	—,—
hEXA20	47,24	170	1	-33,03
hEXA21	51,83	85	1	-20,26
hEXA22	36,22	85	1	-23,62
hEXA23	50,35	60	1	-2,35
hEXA24	38,70	35	1	+7,50

Kz (Kennzeichen): 1 = 1. Auktion, 2 = 2. Auktion, RV = Referenzwert





Verpflichtungen als Betreuer im Handel mit Wertpapieren / Stand: 02.01.2006

Handelssystem XETRA / Handelsverfahren Auktion mit Betreuung

Instrument- gruppe	ISIN	Wertpapier	XETRA- Kürzel	IVAWI	RBBVI	MAJFR	EBOWI	EIBVI	LHKVI	MEIVI	OVBVI	OBBLI	CENWI	SUMME AG	Max.-Spread in %	Min.-Size in Stk	Einschleifregelung
AOD	AT0000641352	CA Immobilien Anlagen AG	CAI	B										1	5 %	600	
AOD	AT0000697750	Conwert Immobilien Invest AG	CWI	B										1	5 %	600	
AOD	AT0000617907	ECO Business-Immobilien AG	ECO	B										1	5 %	600	
AOD	AT0000849757	HIRSCH Servo AG	HIS	B										1	5 %	300	
AOF	AT0000660659	Mehrl European Land Ltd., Stammaktien	MEL							B				1	5 %	600	
AOD	AT0000625108	Oberbank AG, Stammaktien	OBS									B		1	5 %	150	
AOD	AT0000625132	Oberbank AG, Vorzugsaktien	OBV									B		1	5 %	150	
AOD	AT0000755665	Osterreichische Volksbanken AG, Partizipationsschein	VBPS								B			1	5 %	50	
AOD	AT0000658059	SEG Immo AG	SEG					B						1	5 %	50	
AOD	AT0000652250	Sparkassen Immobilien AG	SPI											1	5 %	600	
AOD	AT0000808209	SW Umweltechnik Stoiser & Wolschner AG	SWUT							B			B	1	5 %	300	
OLD	AT0000637665	Alpe-Adria-Immobilien AG, Gewinnscheine-A	AAIA											1	5 %	100	
OLD	AT0000836424	Bank Austria Wohnbau Gewinnscheine, Serie 1	BAW1	B										1	5 %	50	
OLD	AT0000984901	Bank Austria Wohnbau Gewinnscheine, Serie 2	BAW2	B										1	5 %	50	
OLD	AT0000984919	Bank Austria Wohnbau Gewinnscheine, Serie 3	BAW3	B										1	5 %	50	
OLD	AT0000984927	Bank Austria Wohnbau Gewinnscheine, Serie 4	BAW4	B										1	5 %	50	
OLD	AT0000984935	Bank Austria Wohnbau Gewinnscheine, Serie 5	BAW5	B										1	5 %	50	
OLD	AT0000984943	Bank Austria Wohnbau Gewinnscheine, Serie 6	BAW6	B										1	5 %	100	
OLD	AT0000714373	CP1 Immobilien AG, Gewinnscheine 2001	CP1											1	5 %	600	
OLD	AT0000619424	CP1 Thees Immobilien AG, Gewinnscheine 2004	CPT											1	5 %	600	
OLD	AT0000630694	S-Immo-Invest GS 2004	SPIG											1	5 %	150	
OLD	AT0000795737	Sparkassen-Immo-Invest Genußscheine	SIIG											1	5 %	150	
<b>SUMME</b>														<b>23</b>			
														<b>1</b>			
														<b>2</b>			
														<b>1</b>			
														<b>1</b>			
														<b>4</b>			
														<b>1</b>			
														<b>4</b>			
														<b>7</b>			

= Betreuer in der Auktion B

KEINE VERÄNDERUNG !!!

IV. structured products.at / exchange traded funds

		SUMME (Summary)					
		11	4	7			
VERÄNDERUNG / CHANGE !!!	ATX <sup>®EX</sup>	DE000A0D8Q23	EX01	M	1	3,0 %	800 Stk.
	DivDAX <sup>®EX</sup>	DE0002635273	EX11	M	1	3,0 %	2.500 Stk.
	Dow Jones EURO STOXX <sup>SM</sup> Select Dividend 30 <sup>EX</sup>	DE0002635281	EX12	M	1	3,0 %	1.200 Stk.
	Dow Jones STOXX <sup>SM</sup> Select Dividend 30 <sup>EX</sup>	DE0002635299	EX13	M	1	3,0 %	1.100 Stk.
	DAX <sup>®EX</sup>	DE0005933931	EX14	M	1	3,0 %	600 Stk.
	Dow Jones STOXX EU Enlarged 15 <sup>SMEX</sup>	DE000A0D8Q15	EX15	M	1	3,0 %	1.100 Stk.
	Dow Jones EURO STOXX 50 <sup>SMEX</sup>	DE0005933956	EX16	M	1	3,0 %	800 Stk.
	LYXOR EST EUROPE	FR010204073	LY10	M	1	2,5 %	2.250 Stk.
	LYXOR EURO STOXX 50	FR0007054358	LY11	M	1	2,5 %	2.850 Stk.
	LYXOR DJIA	FR0007056841	LY12	M	1	2,5 %	1.050 Stk.
	LYXOR DJ GLOBALTITANS 50	FR0007075494	LY13	M	1	2,5 %	4.350 Stk.
	XETRA-Kürzel (Xetra-Code)						
BVMMU							
Bayerische Hypo- und Vereinsbank AG							
Société Générale S.A.							
SUMME (Summary)							
Max.-Spread in %	M						
Min.-Size in Stk. (pieces)	M						

M = Market Maker  
M<sup>SM</sup> = Rücklegung per ...

II. equity market.at / standard market continuous

SUMME (Summary)																											
					</																						



**Specialist- und Market Maker-Verrichtungen im Handel mit Optionen und Finanzterminkontrakten  
(Specialist- und Market Maker-Obligations in Derivatives Trading) / Stand (as of): 02.01.2006**

Handelsystem OmMex / Handelsverfahren Fortlaufender Handel (Trading System OmMex / Continuous Trading)

**I. otob.market.at / austrian derivatives**

Products	OM-Kürzel	Bank Austria Creditanstalt AG				Erste Bank der österr. Sparkassen AG		Raiffeisen Centrbank AG		SUMME (Summary)		Berechn.-gldg. Max.-Spread in %		Min-Size in Kontrakten	
		BA	EB	CE	TH	BA	EB	CE	TH	M	S	M	S	M	S
Austrian Traded Index (ATX) - Options	ATX	M	M	S (M)	M	4	0.75 %	-0.20 =	0.55 %	10	+60 =	70			
Austrian Traded Index (ATX) - Futures	ATX	M	M	S (M)	M	4	0.75 %	-0.20 =	0.55 %	10	+60 =	70			
ATX five - Options	ATF		M	S	M	3	0.75 %	-0.20 =	0.55 %	10	+65 =	75			
ATX five - Futures	ATF	M	M	M	S (M)	4	0.75 %	-0.25 =	0.50 %	10	+40 =	50			
AGRANA Beteiligungs-AG	AGR			S		1	2.0 %	-0.2 =	1.80 %	10	+10 =	20			
Austrian Airlines Österr. Luftverkehrs-AG	AUA		M	S	M	3	3.0 %	-0.9 =	2.10 %	40	+40 =	80			
Bank Austria Creditanstalt AG	BAC	S (M)	M	M		4	2.0 %	-0.5 =	1.50 %	10	+30 =	40			
BOHLER-UDEHOLM AG	BUD	M	M	S (M)	M	4	2.0 %	-0.9 =	1.10 %	5	+45 =	50			
BWT AG	BWT			S		1	2.5 %	-0.5 =	2.00 %	30	+30 =	60			
Erste Bank der österr. Sparkassen AG	EBS	M	M	S (M)	M	4	2.0 %	-0.8 =	1.20 %	20	+80 =	100			
EVN AG	EVN	M	M	S (M)	M	4	2.0 %	-0.5 =	1.50 %	10	+40 =	50			
Flughafen Wien AG	FLU	M	M	S (M)	M	4	2.0 %	-0.8 =	1.20 %	10	+40 =	50			
Generall Holding Vienna AG, St.	GES			S		1	3.0 %	-0.7 =	2.30 %	20	+0 =	20			
Mayer-Meihold Karton AG	MMK		M	S (M)	M	3	2.0 %	-0.8 =	1.20 %	5	+45 =	50			
OMV AG	OMV	M	M	S (M)	M	4	2.0 %	-0.5 =	1.50 %	20	+200 =	220			
Österr. Elektr.-wirtschafts-AG (Verbundges.)	VER	M	M	S (M)	M	4	2.0 %	-0.7 =	1.30 %	5	+30 =	35			
Raiffeisen International Bank-Holding AG	RIB	M	M	S	M	3	2.0 %	-0.0 =	2.00 %	10	+0 =	10			
RHI AG	RHI	M	S (M)			2	2.0 %	-0.0 =	2.00 %	30	+36 =	66			
SCHÖLLER-BLECKMANN OLDFIELD EQUIPMENT AG	SBO			S		1	2.0 %	-0.4 =	1.60 %	30	+0 =	30			
Sempert AG Holding	SEM			S		1	2.0 %	-0.2 =	1.80 %	30	+10 =	40			
Telekom Austria AG	TKA	M	M	S (M)	M	4	2.0 %	-0.5 =	1.50 %	30	+170 =	200			
UNIOA Versicherungen AG	UOA			S		1	2.5 %	-0.0 =	2.50 %	30	+20 =	50			
voestalpine AG	VOE	M	M	S (M)	M	4	2.0 %	-0.8 =	1.20 %	10	+55 =	65			
Wienerberger AG	WIE	M	M	S (M)	M	4	2.0 %	-0.6 =	1.40 %	20	+60 =	80			
Wolford AG	WOL			S	M	2	3.0 %	-1.0 =	2.00 %	30	+10 =	40			
Austrian Airlines Österr. Luftverkehrs-AG	AUA			S		1	3.0 %	-0.0 =	3.00 %	20	+8 =	28			
Bank Austria Creditanstalt AG	BAC		S			1	1.0 %	-0.0 =	1.00 %	5	+30 =	35			
BOHLER-UDEHOLM AG	BUD		S	M		2	1.0 %	-0.0 =	1.00 %	5	+10 =	15			
Erste Bank der österr. Sparkassen AG	EBS		S			1	1.0 %	-0.0 =	1.00 %	10	+16 =	26			
EVN AG	EVN		S	M		2	1.0 %	-0.0 =	1.00 %	5	+10 =	15			
Flughafen Wien AG	FLU		S	M		2	1.0 %	-0.0 =	1.00 %	5	+10 =	15			
Mayer-Meihold Karton AG	MMK		S			1	1.0 %	-0.0 =	1.00 %	5	+1 =	6			
OMV AG	OMV		S			1	1.0 %	-0.0 =	1.00 %	10	+12 =	22			
Österr. Elektr.-wirtschafts-AG (Verbundges.)	VER		S			1	1.0 %	-0.0 =	1.00 %	5	+5 =	10			
Raiffeisen International Bank-Holding AG	RIB		M	S		2	1.0 %	-0.0 =	1.00 %	15	+10 =	25			
RHI AG	RHI		M	S		2	1.0 %	-0.0 =	1.00 %	15	+10 =	25			
Telekom Austria AG	TKA		S	M		2	1.0 %	-0.0 =	1.00 %	15	+10 =	25			
voestalpine AG	VOE		S	M		2	1.0 %	-0.0 =	1.00 %	15	+50 =	65			
Wienerberger AG	WIE		S	M		2	1.0 %	-0.0 =	1.00 %	5	+20 =	25			
Wolford AG	WOL		S			1	1.0 %	-0.0 =	1.00 %	10	+20 =	30			
<b>SUMME (Summary)</b>						23				26		19		96	

VERÄNDERUNG / CHANGE !!!

VERÄNDERUNG / CHANGE !!!

**II. otob.market.at / cee derivatives**

Options & Futures	OM-Kürzel	Bank Austria Creditanstalt AG				Erste Bank der österr. Sparkassen AG		Raiffeisen Centrbank AG		SUMME (Summary)		Berechn.-gldg. Max.-Spread in %		Min-Size in Kontrakten	
		BA	EB	CE	TH	BA	EB	CE	TH	M	S	M	S	M	S
Czech Traded Index in Euro	CIE			M	M	2									
Hungarian Traded Index in Euro	HTE			M	M	2									
Polish Traded Index in Euro	PTE			M	M	2									
Russian Traded Index in US-Dollar	RTX		M	M	M	3									
CECE-Index in Euro	CEX		M	M	M	2									
Russian Depository Index in Euro	RDX		M	M	M	2									
Russian Depository Index in US-Dollar	RDU		M	M	M	2									
<b>SUMME (Summary)</b>						1				7		7		15	

X = ATX Stocks  
S = Specialist  
S (M) = Specialist (sonst bzw. vorher MM)  
S\* = Ansuchen auf Rücklegung

M = Market Maker  
M\* = Rücklegung per Ablauf 20.01.2006

**2034.  
Veröffentlichung**

Die Wiener Börse gibt nachstehend die zum 2. Jänner 2006 als Specialist bzw. Market Maker verpflichteten Handelsteilnehmer einschließlich der jeweils einzuhaltenden Quotierungsverpflichtungen bekannt:

- für den Handel mit Wertpapieren (Effektengeschäft) ausgenommen Optionsscheine über das elektronische Handelssystem Xetra;

- für den Handel mit Optionen und Finanzterminkontrakten über das Omex<sup>®</sup>-Handelssystem;

siehe Tabellen auf den folgenden Seiten

**2035.  
Veröffentlichung**

Die Wiener Börse gibt nachstehend die zum 2. Jänner 2006 für den Handel mit Wertpapieren (Effektengeschäft) ausgenommen Optionsscheine über das elektronische Handelssystem Xetra<sup>®</sup> als Betreuer im Handelsverfahren Auktion verpflichteten Handelsteilnehmer einschließlich der in den jeweiligen Wertpapieren einzuhaltenden Verpflichtungen der verbindlich einzugebenden Nostroorders bekannt:

siehe Tabellen auf den folgenden Seiten

## 2030. Veröffentlichung Neunterung – Dritter Markt

gemäß Beschluss der Wiener Börse AG vom 25.10.2005  
(EUR 20.000,000,000,-- Euro Medium Term Note Programme)

Handelsaufnahme: 03.01.2006

Emitent: Bank Austria Creditanstalt AG  
Wertpapier: Credit Linked Note Serie 245/ 2.1.2006-30.12.2006 auf die Republik Serbien  
ISIN XS0239968802

Gesamtminimale: EUR 2.035.200,--  
Stückelung: EUR 508.800,-- Nennwert  
Zinssatz: Der Auszahlungsbetrag zu den Kupontermiinen ist vom EUR / CSD Wechselkurs abhängig und wird erst zum jeweiligen Kupontermi in festgesetzt.  
Marktsegment: financial sector  
Handel: Notiz in Prozenten des Nennwertes  
Abwicklung: Handel einschließlich Zinsen (tel quel)  
XETRA-Instrumentgruppe: B01S  
CCP-fähiges Wertpapier

## 2031. Veröffentlichung Knock Out – Geregelter Freiverkehr/Dritter Markt

Raffielsen Centrobank AG  
Turbo-Short Zertifikate/BASF  
AT0000454400  
Erreichen der Barriere am 27.12.2005  
Rücknahmepreis: EUR 0,10  
Letzter Handelstag: 28.12.2005  
Turbo-Short Zertifikate/LUFTHANSA  
AT0000454749  
Erreichen der Barriere am 28.12.2005  
Rücknahmepreis: EUR 0,05  
Letzter Handelstag: 29.12.2005

## 2032. Veröffentlichung Ertellung von Börsenvollmachten für Börsenbesucher an der Wiener Wertpapierbörse

mit Wirkung vom	29.12.2005		
Vollmachtgeber	UBS Limited (London/UK)		
Bevollmächtigte(r)	Angestellter Guillaume Cazenave	Angestellter Danny DeJong	Angestellter Laurens Maartens
		Angestellter Patrik Sommerfeld	

## 2033. Veröffentlichung Zinsanpassungen – Geregelter Freiverkehr

ISIN	Wertpapier	gültig von – bis inkl.	Zinssatz Neuer Zinssatz in %
AT0000355326	HAABl nachr. EK Kap.Markt-Floater 03-15	30.12.05 – 29.12.06	3,283