

KURSBLATT DER WIENER BÖRSE

Veröffentlichungsblatt der Wiener Börse AG

Wien, am 30. Dezember 2004 / 232. Jahrgang / Nummer 250

INHALTSVERZEICHNIS

WERTPAPIERE

Amtlicher Handel

Inländische Aktien	A-2
PS, Genussrechte, Optionsscheine, Ausländische Aktien	A-3
Fortlaufender Handel, Specialist- und Market-Maker-Verpflichtungen	A-4
Handel mit Optionen	A-5
Handel mit Finanzterminkontrakten, Specialist- und Market-Maker-Verpflichtungen	A-9

Geregelter Freiverkehr	A-10
Dritter Markt	D-1
Zeichenerklärung und Impressum	A-3

BEILAGEN

Rentenwerte	Beilage – B
-------------	-------------

Preisveröffentlichungen Investmentfonds	Beilage – I
---	-------------

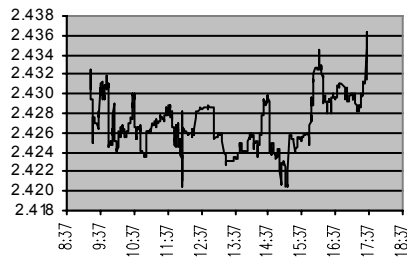
WARENBÖRSE

Handel mit elektrischer Energie	E-1
---------------------------------	-----

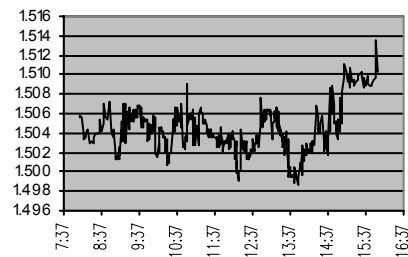
	Anfang	Hoch	Tief	Schluss	Schluss Vortag	Höchst 200 Börsetage	Tiefst	Ultimo Vorjahr
ATX	2.430,34	2.436,34	2.420,39	2.431,38	2.430,24	2.480,26	1.749,17	1.545,15
ATX five	1.594,25	1.598,18	1.584,72	1.595,14	1.594,10	1.628,04	1.116,37	—
ATX prime	1.232,01	1.235,24	1.228,06	1.231,55	1.231,96	1.260,23	906,61	802,04
CEX	2.075,87	2.092,10	2.075,87	2.089,76	2.077,66	2.100,50	1.165,42	1.222,90
CTX	1.827,83	1.838,15	1.820,62	1.836,87	1.823,76	1.881,69	1.064,11	1.012,01
HTX	4.212,45	4.242,64	4.212,45	4.236,52	4.211,87	4.272,93	2.591,55	2.488,68
IATX	249,99	250,24	248,43	248,43	249,50	251,30	230,94	227,77
PTX	1.506,02	1.513,45	1.498,66	1.510,26	1.502,95	1.522,33	628,55	915,82
RDX	690,62	700,49	689,00	696,65	691,97	1.012,91	626,44	687,68
RTX	970,09	984,66	970,09	982,62	969,84	1.392,68	856,50	1.017,54
VIDX	1.373,55	1.392,92	1.373,55	1.387,83	1.372,35	1.413,01	1.030,96	861,57
WBI	928,24	928,24	928,24	928,24	928,15	951,10	698,63	623,75

GEN 10.01.2005 12:47/UPD 30.12.2004 19:46/LTRD 30.12.2004 17:36

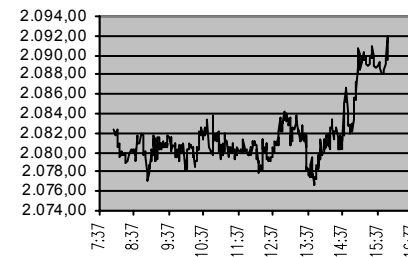
ATX



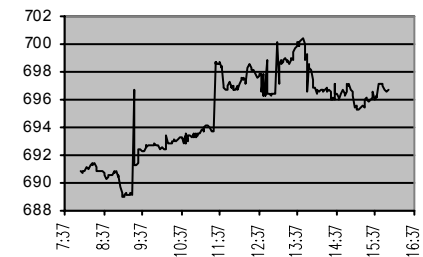
PTX



CEX



RDX



Amtlicher Handel

Beteiligungswerte ^{Be}

Dividenden 2001 (01/02)	Dividenden 2002 (02/03)	Dividenden 2003 (03/04)	Dividenden 2004 (04/05)	Letzte Dividende	GJ ab	Kleinste Stückelung	Mit Kupon	ISI - Nr.	XETRA® Kürz., Verf.	Seg m.	lieferbares Kapital in Millionen	30.12.	Letzter Kurs, am	v	Höchst 200 Tage	Tiefst 200 Tage	Ab
Inländische Aktien																	
Banken, Versicherungen																	
	EUR 1,02			25.05.04	1.1.	STK 1	—	AT0000995006	BACA CT P	Bank Austria Creditanstalt AG	STK 147,02164	66,50	66,35 29/12	—	69,00	41,12	
EUR 1,16	EUR 1,16	EUR 1,30		03.05.04	1.1.	STK 1	24	AT0000624705	BKS AO C	Bank für Kärnten und Steiermark AG, Stammaktien	STK 4,38	—,00	94,00 07/12	—	96,70	94,00	
EUR 1,16	EUR 1,16	EUR 1,30		03.05.04	1.1.	STK 1	16	AT0000624739	BKV AO C	Bank für Kärnten und Steiermark AG, Vorzugsaktien	STK 0,3	—,00	58,00 28/12	—	60,00	52,75	
EUR 1,16	EUR 1,16	EUR 1,30		03.05.04	1.1.	STK 1	25	AT0000625504	BTS AO C	Bank für Tirol und Vorarlberg AG, Stammaktien	STK 4,5	—,00	101,01 16/11	—	126,00	92,00	
EUR 1,16	EUR 1,16	EUR 1,30		03.05.04	1.1.	STK 1	11	AT0000625538	BTV AO C	Bank für Tirol und Vorarlberg AG, Vorzugsaktien	STK 0,5	—,00	55,00 29/12	—	55,00	45,00	
EUR 0,44	EUR 0,44	EUR 0,44		27.08.04	1.1.	STK 1	12	AT0000904537	HBV AO C	EB und HYPO-BANK BURGENLAND AG, Vorzugsaktien	STK 0,395626	22,00	24,00 29/12	—	32,00	20,00	
EUR 1,24	EUR 1,24	EUR 1,50		07.05.04	1.1.	STK 1	16	AT0000652011	EBS CT P	Erste Bank der oesterreichischen Sparkassen AG	STK 241,442892	39,30	38,99 29/12	—	39,98	29,81	
EUR 1,45+0,37	EUR 1,45+0,37	EUR 0,20+0,05		01.06.04	1.1.	STK 1	8	AT0000661350	GES CT P	Generali Holding Vienna AG	STK 64,064	27,56	27,80 29/12	—	30,39	24,00	
EUR 0,90+0,10	EUR 0,90+0,10	EUR 1,00+1,00		12.05.04	1.1.	STK 1	49	AT0000748108	IVK CT P	Investkredit Bank AG	STK 6,33	129,54	123,15 29/12	—	140,00	67,00	
EUR 1,16	EUR 1,16	EUR 1,30		03.05.04	1.1.	STK 1	24	AT0000625108	OBS AO C	Oberbank AG, Stammaktien	STK 7,32	80,00	80,00 29/12	—	80,10	74,90	
EUR 1,16	EUR 1,16	EUR 1,30		03.05.04	1.1.	STK 1	17	AT0000625132	OBV AO C	Oberbank AG, Vorzugsaktien	STK 1,0	64,00	64,00 29/12	—	64,10	59,90	
EUR 0,16	EUR 0,16	EUR 0,20		07.06.04	1.1.	STK 1	—	AT0000821103	UQA CT P	UNIQA Versicherungen AG	STK 119,777808	10,60	10,96 29/12	—	13,00	9,20	
EUR 2,20	EUR 2,20	EUR 3,15		21.06.04	1.1.	STK 1	11	AT0000908520	WSV CT S	Wiener Städtische Allgemeine Versicherungs-AG, Vorzugsaktien	STK 9,45	24,31	24,00 29/12	—	28,50	19,43	
Inländische Aktien																	
Industrie, Handel, Verkehr																	
EUR 0,00					1.1.	STK 1	—	AT0000703756	ADMI AO C	Admiral Sportwetten AG	STK 3,91	10,34	9,70 29/12	—	11,00	7,30	
				01.06.94	1.1.	ATS 100	6	AT0000804505	AGT AO C	AGRA TAGGER Kraffutterwerke und Mühlen AG	ATS 207,3177	—,00	1,10 23/04	—	1,49	0,50	
EUR 0,58+0,72	EUR 1,30+0,50	EUR 1,80		07.07.04	1.3.	STK 1	—	AT0000603709	AGR CT P	AGRANA Beteiligungs-AG	STK 11,02704	70,42	73,50 29/12	—	81,00	60,00	
EUR 0,51	EUR 0,87	EUR 1,74		28.06.04	1.1.	STK 1	57	AT0000609607	POS CT S	Allgemeine Baugesellschaft — A. Porr AG, Stammaktien	STK 1,34175	—,00	93,00 22/12	—	95,00	85,50	
EUR 0,87	EUR 1,16	EUR 1,74		28.06.04	1.1.	STK 1	58	AT0000609631	POV CT S	Allgemeine Baugesellschaft — A. Porr AG, Vorzugsaktien	STK 0,642	76,00	74,00 29/12	—	78,96	60,10	
EUR 0,90	EUR 0,90	EUR 1,00		02.04.04	1.1.	STK 1	—	AT0000730007	ANDR CT P	Andritz AG	STK 13,0	56,10	56,00 29/12	—	58,90	36,50	
					1.1.	STK 1	—	AT0000617832	ATB AO C	ATB Austria Antriebstechnik AG	STK 9,0	11,80	11,50 29/12	—	15,00	10,50	
EUR 0,00	EUR 0,00	EUR 0,00		14.05.01	1.1.	STK 1	12	AT0000620158	AUA CT P	Austrian Airlines Österr. Luftverkehrs-AG	STK 34,0	9,66	9,69 29/12	—	13,90	9,40	
		EUR 0,20		03.05.04	1.1.	STK 1	7	AT0000930409	AWS CT P	AVW INVEST AG, Stammaktien	STK 2,095793	49,00	48,80 29/12	—	50,50	42,90	
EUR 0,25	EUR 0,35	EUR 0,45		03.05.04	1.1.	STK 1	10	AT0000930425	AWV AO C	AVW INVEST AG, Vorzugsaktien	STK 0,91	—,00	25,00 03/12	—	26,00	22,50	
EUR 0,00	EUR 0,00	EUR 0,00			1.1.	STK 1	2	AT0000767553	BWIN CT P	BetandWin.com Interactive Entertainment AG	STK 12,219813	28,25	28,20 29/12	—	28,80	16,21	
EUR 2,70	EUR 2,00+0,30	EUR 2,00+0,50		06.05.04	1.1.	STK 1	10	AT0000903851	BUD CT P	BÖHLER-UDDEHOLM AG	STK 11,0	92,98	91,50 29/12	—	93,10	59,50	
					1.1.	STK 1	—	AT0000820659	BFC CT P	BRAIN FORCE SOFTWARE AG	STK 10,257828	2,94	2,98 29/12	—	3,68	2,35	
EUR 1,02		EUR 1,02		05.04.04	1.10.	STK 1	14	AT0000640552	BHD AO C	Burgenland Holding AG	STK 3,0	49,15	49,15 28/12	—	51,85	49,01	
EUR 0,18+0,04	EUR 0,18+0,06	EUR 0,18+0,06		04.06.04	1.1.	STK 1	15	AT0000737705	BWT CT P	BWT AG	STK 17,8335	27,84	27,38 29/12	—	28,00	16,92	
EUR 0,00	EUR 0,00	EUR 0,00			1.1.	STK 1	16	AT0000641352	CAI AO C	CA Immobilien Anlagen AG	STK 35,549796	20,05	19,90 29/12	—	20,10	19,25	
EUR 0,00					1.1.	STK 1	—	AT0000707104	CLC AO C	CLC AG	STK 10,084429	—,00	0,10 10/11	—	0,28	0,08	
EUR 0,39	EUR 0,45	EUR 0,45+0,07		24.05.04	1.1.	STK 1	12	AT0000943352	COV CT P	CONSTANTIA PACKAGING AG	PE STK 16,8	20,50	20,75 29/12	—	21,80	17,50	
					1.1.	STK 1	—	AT0000697750	CWI AO C	conwert Immobilien Invest AG	STK 16,3423	13,20	13,15 29/12	—	13,30	12,28	
EUR 0,00					1.1.	STK 1	4	AT0000764659	CYB AO C	CyberTron Telekom AG	STK 15,728771	—,00	0,11 11/03	—	—,00	—,00	
EUR 0,50	EUR 0,50	EUR 0,50		13.07.04	1.4.	STK 1	—	AT0000818802	DOC CT S	DO & CO Restaurants & Catering AG	STK 1,624	32,90	34,32 29/12	—	34,50	29,55	
					1.1.	STK 1	—	AT0000713805	EURM AO C	EUROMARKETING AG	STK 1,5	1,00	1,00 29/12	—	2,00	0,50	
EUR 0,70	EUR 0,75			30.01.04	1.10.	STK 1	37	AT0000741053	EVN CT P	EVN AG	STK 40,881455	45,00	44,93 29/12	—	47,88	39,50	
EUR 0,00	EUR 0,00	EUR 0,00		18.07.01	1.4.	STK 1	—	AT0000908157	EYBL CT P	Eybl International AG	STK 3,6	21,12	21,50 29/12	—	25,40	17,11	
	EUR 0,06	EUR 0,06		03.11.04	1.5.	EUR 1	—	AT0000737804	FER AO C	Feratel Media Technologies AG	EUR 6,517109	4,65	4,66 29/12	—	5,40	4,20	
EUR 1,90	EUR 2,00	EUR 2,00		27.04.04	1.1.	STK 1	13	AT0000911805	FLU CT P	Flughafen Wien AG	STK 21,0	55,70	56,15 29/12	—	59,81	42,10	
EUR 1,00	EUR 1,00	EUR 1,00		03.06.04	1.1.	STK 1	12	AT0000762406	FKA AO C	Frauenthal Holding AG	STK 0,685	66,00	73,00 29/12	—	73,00	20,00	

Beteiligungswerte [Ⓜ] ^e

Dividenden 2001 (01/02)	Dividenden 2002 (02/03)	Dividenden 2003 (03/04)	Dividenden 2004 (04/05)	Letzte Dividende	GJ ab	Kleinste Stückelung	Mit Kupon	ISI - Nr.	XETRA® Kürz.-Verf.	Seg m.		lieferbares Kapital in Millionen	30.12.	Letzter Kurs, am	v	Höchst 200 Tage	Tiefst 200 Tage	Ab
EUR 4,36		EUR 4,36		22.06.04	1.1.	STK 1	—	AT0000795737	SIIG	AO O	Sparkassen-Immo-Invest, Genussscheine	STK 2,04	90,01	92,00 29/12	—	93,50	84,61	

Ausländische Aktien

USD 2,22	USD 0,64	USD 2,64	USD 2,82	22.12.04	1.1.	USD 0,33	1. QD 05	AT00008849429	PMCA	AO C	Altria Group Inc.	zsuUSD	—	—, —	44,60 22/12	—	48,00	36,50
EUR 0,85	EUR 0,00	EUR 0,00		24.05.02	1.1.	STK 1	76	DE0008022005	HVB	CT S	Bayerische Hypo- und Vereinsbank AG	EUR	—	16,78	16,68 29/12	—	17,30	12,50 ²⁾
EUR 1,30	EUR 1,30			11.06.03	1.1.	STK 1	—	DE0005140008	DBKA	CT S	Deutsche Bank AG	7) STK	—	65,33	65,22 29/12	—	72,29	52,90
EUR 0,14		EUR 0,00		31.05.02	1.1.	EUR 0,2	—	NL0000238301	HEAD	CT P	Head N.V.	7) EUR	—	2,88	2,80 29/12	—	3,20	2,15
		EUR 0,00			1.1.	STK 1	—	DE0008027707	HRX	CT S	Hypo Real Estate Holding AG	EUR	—	30,42	30,40 29/12	—	31,19	19,75
					1.1.	HUF 1000	—	AT0008790441	IBUA	AO C	IBUSZ Rt, Namens-Stammaktien	zsuHUF	—	—, —	2,00 28/12	—	2,45	0,21
					1.10.	STK 1	—	DE0005204192	LTK	AO C	LANTEC Aktiengesellschaft Kommunikationssysteme	9) STK	—	—, —	3,85 08/10	—	—, —	—, —
					1.1.	EUR 5	—	AT0000660659	MEL	AO C	Meinl European Land Ltd.	EUR	—	13,01	13,01 29/12	—	13,02	12,20
EUR 0,40	EUR 0,44	EUR 0,36		26.04.04	1.1.	EUR 1	—	NL0000289783	ROB	AO C	Robeco N. V.	5) NLG	—	20,51	21,46 28/12	—	23,00	18,00
EUR 1,36	EUR 0,28	EUR 0,28		26.04.04	1.1.	EUR 1	—	NL0000289817	ROL	AO C	Rolinco N. V.	5) NLG	—	—, —	18,01 17/12	—	19,44	14,15
					1.1.	EUR 3	11	ANN757371433	ROR	AO C	Rorento N. V.	4) NLG	—	39,40	39,40 29/12	—	40,02	37,10
EUR 1,66	EUR 1,72	EUR 1,76	EUR 0,75 ¹³⁾	30.07.04	1.1.	EUR 0,56	—	NL0000009470	RODA	CT S	Royal Dutch (R.D./Shell Gruppe)	6) NLG	—	—, —	41,87 29/12	—	46,00	37,67
JPY 12,50	JPY 25,00	JPY 25,00	JPY 25,00 ¹³⁾	27.09.04	1.4.	JPY 50	—	AT0008652021	SONA	AO C	Sony Corporation ZSU	JPY	—	27,50	26,80 29/12	—	36,50	24,60

Schlusseinheit: 1 Stück, Dividenden per Stück, Kurse in EUR und per Stück, bei mehreren Stückelungen für das Stück mit dem kleinsten Nennbetrag.

- 1) Ab 02. 01. 2000
- 5) Am 28. 05. 2001 Aktiensplit 1:4
- 9) Handelsaussetzung ab 04. August 2004
- 13) Quartals- bzw. Interimsdividende

- 2) Ab 02. 02. 2001
- 6) CF-Zertifikate
- 10) Handelsaussetzung ab 15. November 2004 bis auf Weiteres

- 3) Aktiensplit im Verhältnis 1:20
- 7) Einzelverbriefung ausgeschlossen
- 11) Handelsaussetzung ab 30. April 2004

- 4) Am 28. 05. 2001 Aktiensplit 1:2
- 8) EUR 1,61 Bonus + EUR 0,30 Sonderbonus
- 12) Handelsaussetzung ab Mittwoch, den 12. März 2003 bis auf Weiteres

Zeichenerklärung:

□ = In Österreich mündelsicher
 □ = Notenbankfähig (TIER 1-fähig)
 s = Nur Sammelkundenanteile

☐ = Handel ex Kupon
 ☐ = Handel ex Bezugsrecht

☐ = Handelssystem O.M.
 ☐ = Handelssystem XETRA

rG = repartiert Geld
 rW = repartiert Ware
 G = Geld

Die österr. Wertpapierkennnummern
 sind **halbfett** angegeben

(Ausnahmen mit e gekennzeichnet)
 e = In effektiven Stücken lieferbar
PE = Handel per Erscheinen
ZSU = Zertifikatssammelkunde
 der Österreichischen Kontrollbank AG
 ☐ = Stückaktie

Verfahren:
 AO = XETRA[®], Auktion (auction only)
 CT = XETRA[®], Fortlaufender Handel
 = (continuous trading)
 CTL = O.M., Lange Handelszeit
 CTS = O.M., Kurze Handelszeit

Segment:
 P = prime market
 S = standard market continuous
 C = standard market auction
 O = other listings.at
 W = warrants.at

W = Ware
 ID, QD, SD = Interims-, Quartals-, Schluß-Dividende
 ◆ = Handel eingestellt
 : = Handel ausgesetzt
 V. = Durch Vermittler festgestellt Preise

Arrangement:
 Einreichung und Kassatag sind am dritten
 Bankarbeitstag nach dem jeweiligen Börsetag.

Bezugsbedingungen:

Einzelnummer:	EUR 3,95*	mit Postversand Inland	**	EUR	4,30*
		mit Postversand Europa	**	EUR	5,80
		mit Postversand Welt	**	EUR	6,75
Jahresabonnement:	EUR 670,—*	mit Postversand Inland		EUR	730,—*
		mit Postversand Europa		EUR	1.160,—
		mit Postversand Welt		EUR	1.350,—

Bezugsstelle:

Börsedruck Ges.m.b.H.
 A-1230 Wien, Liesinger Flur-Gasse 8,
 Tel. +43(1) 869 78 81-41, Fax:DW 49

PSK Konto Nr. 7887.178

Herausgeber: Wiener Börse AG

Erscheint an jedem Börsetag

Verleger, Hersteller: Börsedruck Ges.m.b.H.
 A-1230 Wien, Liesinger Flur-Gasse 8, Tel. +43(1)869 78 81
 e-mail: office@boersedruck.at

DVR: 0677426

Abonnements gelten für ein Kalenderjahr und können jeweils bis zum 30. Oktober geändert werden.
 * inkl. 10% USt. **zuzügl. Manipulationsspesen bei einem Bestellwert unter EUR 10,-; EUR 1,50*

Kursinformationen finden Sie auch unter www.wienerborse.at

Fortlaufender Handel

1. Im Automatischen Handelssystem XETRA ® festgestellte Kurse										2. Durch Vermittler festgestellte Kurse		
ISIN	Beteiligungswert	Auktionskurse in EUR			Fortlaufende Kurse in EUR				Letzter Preis, am	WKN	Beteiligungswert	Kurse
		Eröff. auktion	Untertäg. auktion	Schluss auktion	Erster	Höchster	Tiefster	Letzter				
I. equity Market.at / prime market												
AT0000603709	AGRANA Bet.-AG	---	---	70,42	75,50	75,50	70,42	70,42	73,50	29/12		
AT0000730007	Andritz AG	56,29	---	56,10	56,29	56,29	55,80	56,10	56,00	29/12		
AT0000620158	Austrian Airlines Österr. Luftverkehrs-AG	9,69	---	9,66	9,69	9,70	9,63	9,66	9,69	29/12		
AT0000930409	AvW INVEST AG, St.	---	---	---	49,00	49,00	49,00	49,00	48,80	29/12		
AT0000995006	Bank Austria Creditanstalt AG	66,40	---	66,50	66,40	66,60	66,36	66,50	66,35	29/12		
AT0000767553	BETandWIN.com	28,25	---	28,25	28,25	28,80	27,81	28,25	28,20	29/12		
AT0000903851	BÖHLER-UDDEHOLM AG	91,50	---	92,98	91,50	93,10	91,37	92,98	91,50	29/12		
AT0000820659	BRAIN FORCE SOFTWARE AG	---	---	---	2,95	2,98	2,88	2,94	2,98	29/12		
AT0000737705	BWT AG	27,40	27,80	27,84	27,40	27,85	27,40	27,84	27,38	29/12		
AT0000943352	CONSTANTIA-VERPACKUNGEN AG	---	---	20,50	20,70	20,80	20,50	20,50	20,75	29/12		
AT0000645403	CROSS Holding AG	---	---	34,60	34,01	34,69	34,00	34,60	34,10	29/12		
AT0000652011	Erste Bank der oesterr. Sparkassen AG	39,00	38,74	39,30	39,00	39,30	38,53	39,30	38,99	29/12		
AT0000741053	EVN AG	45,05	---	45,00	45,05	45,05	44,90	45,00	44,93	29/12		
AT0000908157	Eybl International AG	21,50	---	21,12	21,50	21,70	21,12	21,12	21,50	29/12		
AT0000911805	Flughafen Wien AG	56,20	---	55,70	56,20	56,20	55,60	55,70	56,15	29/12		
AT0000661350	Generali Holding Vienna AG, St.	27,90	---	27,56	27,90	27,90	27,56	27,56	27,80	29/12		
NL0000238301	Head N.V.	---	---	---	2,88	2,88	2,73	2,88	2,80	29/12		
AT0000809058	Immofinanz Immobilien Anlagen AG	7,16	---	7,04	7,16	7,17	7,04	7,04	7,12	29/12		
AT0000748108	Investkredit Bank AG	124,00	---	129,54	124,00	130,00	124,00	129,54	123,15	29/12		
AT0000747357	JoWood Productions Software AG	1,68	---	1,72	1,68	1,72	1,64	1,72	1,65	29/12		
AT0000938204	Mayr-Melnhof Karton AG	125,40	---	125,30	125,40	125,40	124,75	125,30	124,95	29/12		
AT0000743059	OMV AG	223,99	220,65	221,69	223,99	224,00	220,51	221,69	223,90	29/12		
AT0000746409	Österr. Elektrizitätswirtschafts-AG (Verbundges.)	164,00	---	163,90	164,00	165,49	163,87	163,90	164,99	29/12		
AT0000758305	Palfinger AG	41,00	---	42,10	41,00	43,00	40,68	42,10	40,85	29/12		
AT0000676903	RHI AG	22,65	22,70	22,30	22,65	22,85	22,25	22,30	22,73	29/12		
AT0000922554	Rosenbauer Int. AG	63,50	---	---	63,50	66,50	63,50	64,01	63,37	29/12		
AT0000905351	S & T System Int. & Techn. Dist. AG	17,70	---	---	17,70	18,25	17,40	18,00	17,16	29/12		
AT0000946652	SCHOELLER-BLECKMANN	15,95	---	15,81	15,95	15,95	15,81	15,81	15,90	29/12		
AT0000785555	Semperit Holding AG	22,90	---	23,00	22,90	23,00	22,76	23,00	22,78	29/12		
AT0000720008	Telekom Austria AG	13,90	13,90	13,95	13,90	13,99	13,86	13,95	13,90	29/12		
AT0000821103	UNIQA AG	10,97	---	10,60	10,97	10,97	10,60	10,60	10,96	29/12		
AT0000816301	Unternehmens Invest AG	---	---	9,06	9,88	9,88	9,00	9,06	9,95	29/12		
AT0000937453	VA Technologie AG	58,66	58,65	58,50	58,66	58,90	58,50	58,50	58,87	29/12		
AT0000937503	voestalpine AG	57,00	---	57,15	57,00	57,60	56,61	57,15	57,00	29/12		
AT0000831706	Wienerberger AG	35,50	---	35,15	35,50	35,50	34,80	35,15	35,27	29/12		
AT0000834007	Wolford AG	19,27	---	---	19,27	19,43	19,00	19,11	19,00	29/12		
II. equity Market.at / standard market												
AT0000609807	Allg.Bauges.-A.Porr AG, St.	---	---	---	---	---	---	---	93,00	22/12		
AT0000609631	Allg.Bauges.-A.Porr AG Vz.	---	---	---	76,00	76,00	76,00	76,00	74,00	29/12		
DE0008022005	Bayerische Hypo-u.Vereinsbank AG	16,65	---	---	16,65	16,78	16,65	16,78	16,68	29/12		
DE0005140008	Deutsche Bank AG	65,33	---	---	65,33	65,33	65,33	65,33	65,22	29/12		
AT0000818802	Do & Co Restaurant & Catering AG	---	---	32,90	33,01	34,00	32,90	32,90	34,32	29/12		
DE0008027707	Hypo Real Estate Hold. AG	30,16	---	---	30,16	30,44	30,16	30,42	30,40	29/12		
AT0000644505	Lenzing AG	185,00	---	185,90	185,00	186,90	184,00	185,90	185,00	29/12		
NL0000009470	Royal Dutch	---	---	---	---	---	---	---	41,87	29/12		
AT0000908520	Wr.Städtische Allgemeine Versicherungs-AG, Vz.	---	---	24,31	24,00	24,49	23,80	24,31	24,00	29/12		

Schlussheit: 1 Stück, Kurse in EUR und per Stück, bei mehreren Stückelungen für das Stück mit dem kleinsten Nennbetrag.

Specialist- und Market Maker-Verpflichtungen im XETRA® - Handelssystem

ISN	Wertpapier	BA	OB	CEN	CON	DB	EB	EI	IKB	CB									Summe
I. equity Market.at / prime market		Handelssystem XETRA® / Handelsverfahren Fortlaufender Handel mit uneingeschränktem MM																	
		(1 Specialist + weitere MM-Verpflichtungen möglich; Bemessungsgrundlage für die Berechnung der Erfüllung des Quotierungszeitraumes - 65% der Handelszeit)																	
AT0000603709	AGRANA Bet.-AG			S															1
AT0000730007	Andritz AG	S(M)					M												2
AT0000620158	Austrian Airlines Österr. Luftverkehrs-AG	M		S			M												3
AT0000930409	AvW INVEST AG, St.			M				S											2
AT0000995006	Bank Austria Creditanstalt AG	S		M			M												3
AT0000767553	BETandWIN.com			S(M)			M												2
AT0000903851	BÖHLER-UDDEHOLM AG	M		S(M)			M												3
AT0000820659	BRAIN FORCE SOFTWARE AG									S									1
AT0000737705	BWT AG	M		S(M)			M												3
AT0000943352	CONSTANTIA-VERPACKUNGEN AG			S					M										2
AT0000645403	CROSS Holding AG			S		M													2
AT0000652011	Erste Bank der oesterr. Sparkassen AG	M		M			S(M)												3
AT0000741053	EVN AG	M		S(M)			M												3
AT0000908157	Eybl International AG	S																	1
AT0000911805	Flughafen Wien AG	M		S(M)			M												3
AT0000661350	Generali Holding Vienna AG, St.	M		S(M)			M												3
NL0000238301	Head N.V.									S									1
AT0000809058	Immofinanz Immobilien Anlagen AG				S														1
AT0000748108	Investkredit Bank AG								S(M)										1
AT0000747357	JoWoD Productions Software AG			S						M									2
AT0000938204	Mayr-Melnhof Karton AG	M		S(M)			M												3
AT0000743059	OMV AG	M		S(M)			M												3
AT0000746409	Österr. Elektrizitätswirtschafts-AG (Verbundges.)	M		S(M)			M												3
AT0000758305	Palfinger AG		M	S		M													3
AT0000676903	RHI AG	S(M)					M												2
AT0000922554	Rosenbauer Int. AG		M	S(M)															2
AT0000905351	S & T System Int. & Techn. Dist. AG			M						S									2
AT0000946652	SCHOELLER-BLECKMANN	M	M	S(M)															3
AT0000785555	Semperit Holding AG	S(M)		M															2
AT0000720008	Telekom Austria AG	M		S(M)			M												3
AT0000821103	UNIQA AG			S															1
AT0000816301	Unternehmens Invest AG			S															1
AT0000937453	VA Technologie AG	M		S(M)			M												3
AT0000937503	voestalpine AG	M	M	S(M)			M												4
AT0000831706	Wienerberger AG	M		S(M)			M												3
AT0000834007	Wolford AG	M		S															2
		21	4	29	1	2	18	1	2	4	0	0	0	0	0	0	0	0	0
II. equity Market.at / standard market		Handelssystem XETRA® / Handelsverfahren Fortlaufender Handel mit uneingeschränktem MM																	
		(1 Specialist + weitere MM-Verpflichtungen möglich; Bemessungsgrundlage für die Berechnung der Erfüllung des Quotierungszeitraumes - 65% der Handelszeit)																	
AT0000609631	Allg.Bauges.-A.Porr AG Vz.	S																	1
AT0000609607	Allg.Bauges.-A.Porr AG, St.	S																	1
DE0008022005	Bayerische Hypo-u.Vereinsbank AG	M		S(M)															2
DE0005140008	Deutsche Bank AG			S															1
AT0000818802	Do & Co Restaurant & Catering AG	S(M)																	1
DE0008027707	Hypo Real Estate Hold. AG	M		S(M)															2
AT0000644505	Lenzing AG			S(M)															1
NL0000009470	Royal Dutch			S															1
AT0000908520	Wr.Städtische Allgemeine Versicherungs-AG, Vz.	S(M)					M												2
		6	1	4	0	0	1	0	0	0	0	0	0	0	0	0	0	0	0
III. other listings.at		Handelssystem XETRA® / Handelsverfahren Fortlaufender Handel mit uneingeschränktem MM																	
		(mind. 1 Market Maker/Wert; Bemessungsgrundlage für die Berechnung der Erfüllung des Quotierungszeitraumes - 65% der Handelszeit)																	
AT0000615331	Betbull Plc.						M												1

Handel mit Optionen													Handel mit Optionen													Handel mit Optionen												
Call						Put						Call						Put						Call						Put								
geh. Kontr.	Open Interest	Anfang	Hoch	Tief	Schluss	Kontrakt	Schluss	Tief	Hoch	Anfang	Open Interest	geh. Kontr.	geh. Kontr.	Open Interest	Anfang	Hoch	Tief	Schluss	Kontrakt	Schluss	Tief	Hoch	Anfang	Open Interest	geh. Kontr.	geh. Kontr.	Open Interest	Anfang	Hoch	Tief	Schluss	Kontrakt	Schluss	Tief	Hoch	Anfang	Open Interest	geh. Kontr.
2200													Juni 2006													BAC Bank Austria Creditanstalt AG (EUR)												
2240													1760													Jänner 2005												
2280													1840													54												
2320													1920													56												
2340													2000													58												
2360													2080													60												
2380													2160													62												
2400													2240													64												
2420													2320													66												
2440													2400													68												
2460													2480													70												
September 2005													2560													Februar 2005												
1200													September 2006													60												
1280													1840													62												
1360													1920													64												
1440													2000													66												
1520													2080													68												
1600													2160													70												
1680													2240													März 2005												
1760													2320													50												
1840													2400													52												
1920													2480													54												
1960													2560													56												
2000													Dezember 2006													58												
2040													2240													60												
2080													2320													62												
2120													2400													64												
2160													2480													66												
2200													2560													68												
2240													AUA Austrian Airlines Österr. Luftverkehrs-AG (EUR)													70												
2280													Jänner 2005													März 2005												
2320													9													50												
2360													9,5													52												
2400													10													54												
2440													11													56												
2480													12													58												
Dezember 2005													13													60												
1360													Februar 2005													62												
1440													9													64												
1520													9,5													66												
1600													10													68												
1680													11													70												
1760													12													Juni 2005												
1840													13													60												
1920													März 2005													62												
2000													9													64												
2080													9,5													66												
2160													10													68												
2240													11													70												
2320													12													BUD BÖHLER-UDDEHOLM AG (EUR)												
2360													13													Jänner 2005												
2400													März 2005													70												
2440													9													72												
2480													9,5													74												
Dezember 2005													10													76												
1360													11													78												
1440													12													80												
1520													13													82												
1600													Juni 2005													84												
1680													8,5													86												
1760													9													88												
1840													9,5													90												
1920													10													92												
2000													11													94												
2080													Februar 2005													96												
2160													82													1,10 1,10 1,10 1,10 223 200												
2240													84													2,50 2,10 2,50 2,13 250 250												
2320													86													Februar 2005												
2400													88													82												
2480													90													84												
2560													92													86												
													94													88												
													96													90												
													98													92												
													100													94												
													102													96												
													104													98												
													106													100												

Handel mit Optionen												Handel mit Optionen												Handel mit Optionen														
Call						Put						Call						Put						Call						Put								
geh. Kontr.	Open Interest	Anfang	Hoch	Tief	Schluss	Kontrakt	Schluss	Tief	Hoch	Anfang	Open Interest	geh. Kontr.	geh. Kontr.	Open Interest	Anfang	Hoch	Tief	Schluss	Kontrakt	Schluss	Tief	Hoch	Anfang	Open Interest	geh. Kontr.	geh. Kontr.	Open Interest	Anfang	Hoch	Tief	Schluss	Kontrakt	Schluss	Tief	Hoch	Anfang	Open Interest	geh. Kontr.
HVB Bayerische Hypo-u.Vereinsbank AG (EUR)																																						
Jänner 2005																								März 2005														
13																								16														
14																								17														
15																								18														
16																								19														
17																								20														
18																								21														
19																								22														
19																								24														
19																								26														
OMV OMV AG (EUR)																																						
Jänner 2005																																						
180																								220														
185																								210														
190																								215														
195																								220														
200																								225														
205																								230														
210																								230														
215																																						
220																																						
225																																						
230																																						
SEM Semperit AG Holding (EUR)																																						
Jänner 2005																																						
18																								18														
19																								19														
20																								20														
22																								22														
24																								24														
26																								26														
MMK Mayr-Melnhof Karton AG (EUR)																																						
Jänner 2005																																						
100																								17														
105																								18														
110																								19														
115																								20														
120																								22														
125																								24														
130																								26														
135																								26														
RHI RHI AG (EUR)																																						
Jänner 2005																																						
17																								10														
18																								11														
19																								12														
20																								13														
22																								14														
24																								15														
26																								15														
TKA Telekom Austria AG (EUR)																																						
Jänner 2005																																						
600																								10														
330																								11														
3656																								12														
785																								13														
																								14														
																								15														

Handel mit Optionen													Handel mit Optionen													Handel mit Optionen												
Call						Put						Call						Put						Call						Put								
geh. Kontr.	Open Interest	Anfang	Hoch	Tief	Schluss	Kontrakt	Schluss	Tief	Hoch	Anfang	Open Interest	geh. Kontr.	geh. Kontr.	Open Interest	Anfang	Hoch	Tief	Schluss	Kontrakt	Schluss	Tief	Hoch	Anfang	Open Interest	geh. Kontr.	geh. Kontr.	Open Interest	Anfang	Hoch	Tief	Schluss	Kontrakt	Schluss	Tief	Hoch	Anfang	Open Interest	geh. Kontr.
UQA													UNIQA Versicherungen AG (EUR)																									
Jänner 2005													Jänner 2005													Jänner 2005												
8,5													140													20												
9													145													20												
9,5													150													4												
10													155													102												
11													160													110												
12													165													58												
													170													60												
													175																									
Februar 2005													Februar 2005													Februar 2005												
9													135													50												
9,5													140													52												
10													145													54												
11													150													56												
12													155													58												
													160													60												
													165																									
													170																									
													175																									
März 2005													März 2005													März 2005												
8,5													130													40												
9													135													42												
9,5													140													44												
10													145													46												
11													150													48												
12													155													50												
													160													52												
													165													54												
													170													56												
													175													58												
Juni 2005													Juni 2005													Juni 2005												
9,5													145													60												
10													150													156												
11													155													155												
12													160													155												
													165													155												
													170													155												
													175													155												
VER													Österr. Elektr.wirtschafts-AG (Verbundges.) (EUR)																									
Jänner 2005													Jänner 2005													Jänner 2005												
10													140													40												
5													145													42												
5													150													44												
28													155													46												
45													160													48												
													165													50												
													170													52												
													175													54												
Februar 2005													Februar 2005													Februar 2005												
10													135													112												
5													140													112												
5													145													112												
28													150													112												
45													155													112												
													160													112												
													165													112												
													170													112												
													175													112												
März 2005													März 2005													März 2005												
40													130													156												
													135													155												
													140													155												
													145													155												
													150													155												
													155													155												
													160													155												
													165													155												
													170													155												
													175													155												
Juni 2005													Juni 2005													Juni 2005												
9,5													145													60												
10													150													156												
11													155													155												
12													160													155												
													165													155												
													170													155												
													175													155												
WIE													Wienerberger AG (EUR)																									
Jänner 2005													Jänner 2005													Jänner 2005												
26													145													240												
28													150													235												
30													155													235												
32													160													240												
34													165													240												
36													170													240												
38													175													240												
Februar 2005													Februar 2005													Februar 2005												
28													135													500												
30													140													500												
32													145													500												
34													150													500												
36													155													500												
38													160													500												
März 2005													März 2005													März 2005												
26													130													40												
28													135													40												
30													140													40												
32													145													40												
34													150													40												
36													155													40												
38													160													40												
Juni 2005													Juni 2005													Juni 2005												
30													145													40												
32													150													40												
34													155													40												
36													160													40												
38													165													40												
													170													40												
													175													40												
VAT													VA Technologie AG (EUR)																									
Jänner 2005													Jänner 2005													Jänner 2005												
44													140													250												
46													145													250												
48													150													250												
50													155													250												
52													160													250												
54													165													250												
56													170													250												
58													175													250												
60													180													250												
62													185													250												
Februar 2005													Februar 2005													Februar 2005												
54													135													200												
													140													200												
													145													200												
													150													200												
													155													200												
													160													200												
													165													200												
													170													200												
													175													200												
VOE													voestalpine AG (EUR)																									
Jänner 2005													Jänner 2005													Jänner 2005												
42													140													250												
44													145													250												
46													150													250												
48													155													250												
Februar 2005													Februar 2005													Februar 2005												
50													135													250												
													140													250												
													145													250												
													150													250												
													155													250												
													160													250												
													165													250												
													170													250												
													175													250												

Handel mit Optionen													Handel mit Optionen													Handel mit Optionen																									
Call						Put						Call						Put						Call						Put																					
geh. Kontr.	Open Interest	Anfang	Hoch	Tief	Schluss	Kontrakt	Schluss	Tief	Hoch	Anfang	Open Interest	geh. Kontr.	geh. Kontr.	Open Interest	Anfang	Hoch	Tief	Schluss	Kontrakt	Schluss	Tief	Hoch	Anfang	Open Interest	geh. Kontr.	geh. Kontr.	Open Interest	Anfang	Hoch	Tief	Schluss	Kontrakt	Schluss	Tief	Hoch	Anfang	Open Interest	geh. Kontr.													
38																																																			
WOL													Wolford AG (EUR)																																						
Jänner 2005																										März 2005																									
15																										2450																									
16																										2500																									
17																										2550																									
18																										2600																									
19																										2650																									
20																										2700																									
21																										2750																									
22																										2800																									
23																										2850																									
24																										2900																									
25																										2950																									
26																										3000																									
27																										3050																									
28																										3100																									
29																										3150																									
30																										3200																									
Februar 2005																										Juni 2005																									
15																										1800																									
16																										1850																									
17																										1900																									
18																										1950																									
19																										2000																									
20																										2050																									
21																										2100																									
22																										2150																									
23																										2200																									
24																										2250																									
25																										2300																									
26																										2350																									
27																										2400																									
28																										2450																									
29																										2500																									
30																										2550																									
März 2005																										2600																									
15																										2650																									
16																										2700																									
17																										2750																									
18																										2800																									
19																										2850																									
20																										2900																									
21																										2950																									
22																										3000																									
23																										3050																									
24																										3100																									
25																										3150																									
26																										3200																									
27																																																			
28																																																			
29																																																			
30																																																			
Juni 2005																										Dezember 2005																									
18																										900																									
19																										950																									
20																										1000																									
21																										1050																									
22																										1100																									
23																										1150																									
24																										1200																									
25																										1250																									
26																										1300																									
27																										1350																									
28																										1400																									
29																																																			
30																																																			
Juni 2006																																																			
18																										1200																									
19																										1250																									
20																										1300																									
21																										1350																									
22																										1400																									
23																																																			
24																																																			
CTE													Czech Traded Index in Euro (EUR)													HTE													Hungarian Traded Index in Euro (EUR)												
Jänner 2005																										Jänner 2005																									
1050																										2650																									
1100																										2700																									
1150																										2750																									
1200																										2800																									
1250																										2850																									
1300																										2900																									
1350																										2950																									
1400																										3000																									
Februar 2005																										3050																									
1100																										3100																									
1150																										3150																									
1200																										3200																									
1250																																																			
1300																										Februar 2005																									
1350																										2850																									
1400																										2900																									
März 2005																										2950																									
1000																										3000																									
																										3050																									
																																							Dezember 2005												
																																							2200												
																																							2250												
																																							2300												
																																							2350												
																																							2400												
																																							2450												
																																							2500												
																																							2550												
																																							2600												
																																							2650												
																																							2700												
																																							2750												
																																							2800												
																																							2850												
																																							2900												
																																							2950												
																																							3000												

Handel mit Finanzterminkontrakten						
Verfallsmonat	Anfang	Hoch	Tief	Schluss	Open Interest	geh. Kontrakte
BUD BÖHLER-UDDEHOLM AG (EUR)						
März 2005					15	
EBS Erste Bank der oesterr. Sparkassen AG (EUR)						
März 2005						4
EVN EVN AG (EUR)						
März 2005						
FLU Flughafen Wien AG (EUR)						
März 2005					5	
HRX Hypo Real Estate Holding AG (EUR)						
März 2005						
HVB Bayerische Hypo-u.Vereinsbank AG (EUR)						
März 2005						
MMK Mayr-Melnhof Karton AG (EUR)						
März 2005					15	
OMV OMV AG (EUR)						
März 2005	221,68	221,68	221,68	221,68	580	265
RHI RHI AG (EUR)						
März 2005					537	
TKA Telekom Austria AG (EUR)						
März 2005					45	
VAT VA Technologie AG (EUR)						
März 2005					260	
VER Österr. Elektr.wirtschafts-AG (Verbundges.) (EUR)						
März 2005					52	
VOE voestalpine AG (EUR)						
März 2005					137	
WIE Wienerberger AG (EUR)						
März 2005					20	
WOL Wolford AG (EUR)						
März 2005					243	

Handel mit Finanzterminkontrakten						
Verfallsmonat	Anfang	Hoch	Tief	Schluss	Open Interest	geh. Kontrakte
CTE Czech Traded Index in Euro (EUR)						
Jänner 2005						4
Februar 2005						
März 2005						420
Juni 2005						
Dezember 2005						
Juni 2006						
HTE Hungarian Traded Index in Euro (EUR)						
Jänner 2005						177
Februar 2005						
März 2005						
Juni 2005						
Dezember 2005						
Juni 2006						
PTE Polish Traded Index in Euro (EUR)						
Jänner 2005						574
Februar 2005						
März 2005						420
Juni 2005						
Dezember 2005						
Juni 2006						
RDU Russian Depository Index (USD)						
Jänner 2005						200
Februar 2005						
März 2005						22
Juni 2005						
Dezember 2005						
Juni 2006						
RDX Russian Depository Index (EUR)						
Jänner 2005						
Februar 2005						
März 2005						
Juni 2005						
Dezember 2005						
Juni 2006						
RTX Russian Traded Index (US-Dollar) (USD)						
Jänner 2005	977,40	977,40	977,40	977,40	820	1
Februar 2005						
März 2005	979,70	979,70	979,70	979,70	3.701	1
Juni 2005						
Dezember 2005						
Juni 2006						

GEN 10.01.2005 12:52/UPD 30.12.2004 19:46/LTRD 30.12.2004 17:58

Optionen	Call		Put		Put/Call Ratio	Gesamt	
	geh. Kontrakte	Open Interest	geh. Kontrakte	Open Interest		geh. Kontrakte	Open Interest
I. Austrian Derivatives Market							
ATX-Products							
ATX five	20	149	0	155	—	20	304
Austrian Traded Index	40	761	10	1.659	0,25	50	2.420
ATX-Products	60	910	10	1.814	0,17	70	2.724
Stock-Products							
Austrian Airlines Österr.	0	1.547	0	5.972	—	0	7.519
Bank Austria Creditans	0	23	0	4	—	0	27
Bayerische Hypo-u.Ver	0	0	0	30	—	0	30
BÖHLER-UDDEHOLM	0	772	550	1.916	—	550	2.688
BWT AG	249	280	200	1.560	0,80	449	1.840
Erste Bank der oesterr.	0	266	30	2.110	—	30	2.376
EVN AG	60	358	5	1.624	0,08	65	1.982
Flughafen Wien AG	0	150	0	220	—	0	370
Hypo Real Estate Holdi	0	0	0	0	—	0	0
Mayr-Melnhof Karton A	0	0	0	0	—	0	0
OMV AG	10	640	0	1.800	—	10	2.440
Österr. Elektr.wirtschaft	0	249	0	51	—	0	300
RHI AG	55	3.421	0	2.500	—	55	5.921
Semperit AG Holding	0	135	0	300	—	0	435
Telekom Austria AG	0	6.444	0	3.092	—	0	9.536
UNIQA Versicherungen	0	40	0	0	—	0	40
VA Technologie AG	20	1.979	0	4.583	—	20	6.562
voestalpine AG	160	3.247	0	4.215	—	160	7.462
Wienerberger AG	25	1.996	14	684	0,56	39	2.680
Wolford AG	0	180	0	1.527	—	0	1.707
Stock-Products	579	21.727	799	32.188	1,38	1.378	53.915
	639	22.637	809	34.002	1,27	1.448	56.639
II. CECE Derivatives Market							
CECE Products							
Czech Traded Index in	0	0	0	0	—	0	0
Hungarian Traded Inde	0	0	0	0	—	0	0
Polish Traded Index in	0	0	0	0	—	0	0
Russian Traded Index (0	0	0	0	—	0	0
CECE Products	0	0	0	0	—	0	0
	0	0	0	0	—	0	0
GEN 10.01.2005 12:52/UPD 30.12.2004 19:46/LTRD 30.12.2004 17:58							
Finanzterminkontrakte						geh. Kontrakte	Open Interest
II. CECE Derivatives Market							
I. Austrian Derivatives Market							
ATX-Products							
ATX five						50	7.836
Austrian Traded Index						50	3.855
ATX-Products						100	11.691
Stock-Products							
Austrian Airlines Österr. Luftverkehrs-AG						—	140
Bank Austria Creditanstalt AG						—	810
Bayerische Hypo-u.Vereinsbank AG						—	—

Finanzterminkontrakte	geh. Kontrakte	Open Interest
BÖHLER-UDDEHOLM AG	—	15
Erste Bank der oesterr. Sparkassen AG	—	4
EVN AG	—	—
Flughafen Wien AG	—	5
Hypo Real Estate Holding AG	—	—
Mayr-Melnhof Karton AG	—	15
OMV AG	265	580
Österr. Elektr.wirtschafts-AG (Verbundges.)	—	52
RHI AG	—	537
Telekom Austria AG	—	45
VA Technologie AG	—	260
voestalpine AG	—	137
Wienerberger AG	—	20
Wolford AG	—	243
Stock-Products	265	2.863
II. CECE Derivatives Market		
CECE Products		
Czech Traded Index in Euro	—	424
Hungarian Traded Index in Euro	—	177
Polish Traded Index in Euro	—	994
Russian Depository Index	—	222
Russian Depository Index	—	—
Russian Traded Index (US-Dollar)	2	4.521
CECE Products	2	6.338

GEN 10.01.2005 12:52/UPD 30.12.2004 19:46/LTRD 30.12.2004 17:58

Specialist- und Market Maker-Verpflichtungen im Handel mit Optionen und Finanzterminkontrakten

Basiswert		BA	CEN	EB	TH					Summe
I. otob market.at / austrian derivatives										
Handelssystem OM / Handelsverfahren Fortlaufender Handel mit uneingeschränktem MM										
(1 specialist + weitere MM-Verpfl. möglich; Bemessungsgrundlage für die Berechnung der Erfüllung des Quotierungszeitraumes - 65% der Handelszeit										
ATX-Products										
Options										
ATX five	ATF		S	M	M					3
Austrian Traded Index	ATX		M	S (M)	M	M				4
Futures										
ATX five	ATF		M	S	M	M				4
Austrian Traded Index	ATX		M	S (M)	M	M				4
Stock-Products										
Options										
Austrian Airlines Österr. Luftverkehrs-AG	AUA		S	M	M					3
Bank Austria Creditanstalt AG	BAC		M	S (M)	M	M				4
Bayerische Hypo-u.Vereinsbank AG	HVB		M			S (M)				2
BÖHLER-UDDEHOLM AG	BUD		M	S (M)	M	M				4
BWT AG	BWT			S						1
Erste Bank der oesterr. Sparkassen AG	EBS		M	S (M)	M	M				4
EVN AG	EVN		M	S (M)	M	M				4
Flughafen Wien AG	FLU		M	S (M)	M	M				4
Hypo Real Estate Holding AG	HRX					S				1
Mayr-Melnhof Karton AG	MMK			S (M)	M	M				3
OMV AG	OMV		M	S (M)	M	M				4
Österr. Elektr.wirtschafts-AG (Verbundges.)	VER		M	S (M)	M	M				4
RHI AG	RHI		S		M					2
Sempert AG Holding	SEM			S						1
Telekom Austria AG	TKA		M	S (M)	M	M				4
UNIQA Versicherungen AG	UQA			S						1
VA Technologie AG	VAT		M	S (M)	M	M				4
voestalpine AG	VOE		M	S (M)	M	M				4
Wienerberger AG	WIE		M	S (M)	M	M				4
Wolfford AG	WOL			S		M				2
Futures										
Austrian Airlines Österr. Luftverkehrs-AG	AUA			S	M					2
Bank Austria Creditanstalt AG	BAC		S		M					2
Bayerische Hypo-u.Vereinsbank AG	HVB				S					1
BÖHLER-UDDEHOLM AG	BUD				S					1
Erste Bank der oesterr. Sparkassen AG	EBS				S	M				2
EVN AG	EVN			S (M)	M					2
Flughafen Wien AG	FLU				S	M				2
Hypo Real Estate Holding AG	HRX					S				1
Mayr-Melnhof Karton AG	MMK					S				1
OMV AG	OMV				S	M				2
Österr. Elektr.wirtschafts-AG (Verbundges.)	VER					S				1
RHI AG	RHI			S (M)						1
Telekom Austria AG	TKA				S	M				2
VA Technologie AG	VAT				S	M				2
voestalpine AG	VOE				S	M				2
Wienerberger AG	WIE		S			M				2
Wolfford AG	WOL					S				1
		0	18	23	25	36	0	0	0	0
II. otob market.at / CECE derivatives										
Handelssystem OM / Handelsverfahren Fortlaufender Handel mit uneingeschränktem MM										
(1 specialist + weitere MM-Verpfl. möglich; Bemessungsgrundlage für die Berechnung der Erfüllung des Quotierungszeitraumes - 65% der Handelszeit										
CECE Products										
Options										
Czech Traded Index in Euro	CTE			M	M					2
Hungarian Traded Index in Euro	HTE			M	M					2
Polish Traded Index in Euro	PTE			M	M					2
Russian Traded Index (US-Dollar)	RTX		M	M	M					3
Futures										
CECE-Index (CEX) in Euro	CEX			M						1
Czech Traded Index in Euro	CTE			M	M					2

Specialist- und Market Maker-Verpflichtungen im Handel mit Optionen und Finanzterminkontrakten

Basiswert		BA	CEN	EB	TH					Summe
Hungarian Traded Index in Euro	HTE		M	M						2
Polish Traded Index in Euro	PTE		M	M						2
Russian Depository Index	RDU		M	M						2
Russian Depository Index	RDX		M	M						2
Russian Traded Index (US-Dollar)	RTX		M	M	M					3
		0	2	11	10	0	0	0	0	0

Abkürzungen:

TH- TIMBER HILL (Europe) AG
 BA- Bank Austria Creditanstalt AG
 CEN- Raiffeisen Centrobank AG
 EB- Erste Bank der oesterr. Sparkassen AG

M = Market Maker, S = Specialist

Stand: 03.01.2005

Geregelter Freiverkehr

Beteiligungswerte ^{EG} ^e

Dividenden 2001 (01/02)	Dividenden 2002 (02/03)	Dividenden 2003 (03/04)	Dividenden 2004 (04/05)	Letzte Dividende	GJ ab	Kleinste Stückelung	Mit Kupon	ISI - Nr.	XETRA [®] Kürz.,Verf.	Seg m.	lieferbares Kapital in Millionen	30.12.	Letzter Kurs, am	v	Höchst 200 Tage	Tiefst 200 Tage	Ab
-------------------------------	-------------------------------	-------------------------------	-------------------------------	---------------------	----------	------------------------	--------------	-----------	-----------------------------------	-----------	--	--------	------------------	---	--------------------	--------------------	----

Inländische Aktien Industrie, Handel, Verkehr

		EUR	0,00			1.9.	EUR	1	—	AT0000645403	CRO	CT	P	CROSS Holding AG	EUR	6,3	34,60	34,10	29/12	—	35,73	27,20		
EUR	1,70	EUR	2,10			20.10.03	1.7.	STK	1	7	AT0000849757	HIS	AO	C	HIRSCH Servo AG	STK	0,5	43,95	43,90	29/12	—	51,00	36,50	
						10.11.00	1.9.	STK	1	—	AT0000774658	HTA	AO	C	HTA Beteiligungs Invest AG	s	STK	0,299998	—,—	80,00	04/03	—	—,—	—,—
EUR	0,26	EUR	0,13	EUR	0,10	12.07.04	1.1.	ATS	100	17	AT0000900709	JMI	AO	C	Meinl Julius International AG	PE	STK	8,10864	6,80	6,80	27/12	—	7,50	3,50
							1.1.	STK	1	—	AT0000728100	PEP	AO	C	Privat Equity Performance Bet.-AG	STK	20,0	—,—	0,20	20/12	—	0,25	0,16	
							1.1.	EUR	5	—	AT0000658059	SEG	AO	C	SEG Immo AG	EUR	35,349815	7,32	7,31	29/12	—	7,34	6,93	
EUR	0,80	EUR	0,80	EUR	0,80	28.07.04	1.1.	STK	1	53	AT0000797303	STM	AO	C	Stadlauer Malzfabrik AG	STK	0,56	34,50	31,01	27/12	—	36,00	29,00	
EUR	0,00						1.3.	STK	1	—	AT0000766308	WFTV	AO	C	webfreety.com Multimedia Dienstleistungs AG	1)	STK	4,56	0,13	0,14	29/12	—	0,36	0,02

Genussrechte u.a.

							1.1.	ATS	10000	—	AT0000836424	BAW1	AO	O	Bank Austria Wohnbau Gewinnscheine, Serie 1	s	ATS	1.020,0	—,—	1.432,10	28/12	—	1.441,00	1.394,00
							1.1.	ATS	10000	—	AT0000984901	BAW2	AO	O	Bank Austria Wohnbau Gewinnscheine, Serie 2	s	ATS	382,0	—,—	1.320,00	28/12	—	1.322,00	1.276,00
							1.1.	ATS	10000	—	AT0000984919	BAW3	AO	O	Bank Austria Wohnbau Gewinnscheine, Serie 3	s	ATS	525,0	—,—	1.319,90	21/12	—	1.322,00	1.276,01
							1.1.	ATS	10000	—	AT0000984927	BAW4	AO	O	Bank Austria Wohnbau Gewinnscheine, Serie 4	s	ATS	400,0	1145,00	1.145,00	27/12	—	1.150,00	1.115,01
							1.1.	ATS	10000	—	AT0000984935	BAW5	AO	O	Bank Austria Wohnbau Gewinnscheine, Serie 5	s	ATS	300,0	—,—	1.040,00	10/12	—	1.045,00	1.007,00
							1.1.	EUR	100	—	AT0000984943	BAW6	AO	O	Bank Austria Wohnbau Gewinnscheine, Serie 6	s	EUR	21,8	129,00	128,71	17/12	—	131,00	126,80
EUR	18,17	EUR	18,17			14.04.04	1.10.	STK	1	—	AT0000228002	IWF1	AO	O	Immobilien West Fonds 1	s	STK	0,01	—,—	763,00	22/10	—	763,06	763,00

Ausländische Aktien

							1.1.	CHF	1	—	CH0011247084	BULL	AO	C	Bluebull AG	s	CHF	—	—,—	0,14	23/12	—	0,23	0,02
EUR	0,00	EUR	0,00	EUR	0,00	08.05.98	1.1.	HUF	100	—	AT0008806916	FOTA	AO	C	FOTEX Rt.	ZSU	HUF	—	—,—	0,07	20/10	—	0,07	0,07

Schlusseinheit: 1 Stück, Dividenden per Stück, Kurse in EUR und per Stück, bei mehreren Stückelungen für das Stück mit dem kleinsten Nennbetrag.

1) nicht öffentlich im Sinne des KMG angeboten

GEN 10.01.2005 12:52/UPD 30.12.2004 19:46/LTRD 30.12.2004 17:45

Dritter Markt

Beteiligungswerte [Ⓜ] [Ⓣ]

Dividenden 2001 (01/02)	Dividenden 2002 (02/03)	Dividenden 2003 (03/04)	Dividenden 2004 (04/05)	Letzte Dividende	GJ ab	Kleinste Stückelung	Mit Kupon	ISI - Nr.	XETRA Kürz.-Verf.	Seg m.	lieferbares Kapital in Millionen	30.12.	Letzter Kurs, am	v	Höchst 200 Tage	Tiefst 200 Tage	Ab								
Inländische Aktien																									
Industrie, Handel, Verkehr																									
					1.1.	STK	1	—	AT0000813654	AAA AO O	A.A.A. Beteiligungs-Invest AG	6)	STK	3,45	—	5,00	01/12	—	9,00	4,00					
EUR	0,00	EUR	0,00	EUR	0,00	1.1.	STK	1	—	AT0000824206	ABE AO O	AB Effectenbeteiligungen AG		STK	0,143	—	15,00	07/12	—	15,00	14,00				
					1.1.	STK	1	—	AT0000731708	ANM AO O	Anmathe Immobilien AG	2)	STK	1,1635	—	1,61	29/12	—	1,63	1,16					
					1.1.	STK	1	—	AT0000616701	ATH AO O	ATHOS Immobilien AG		STK	0,3	177,49	177,00	23/12	—	179,00	172,10					
EUR	0,00	EUR	0,00	EUR	0,00	1.1.	STK	1	—	AT0000618251	AEM AO O	Austria Email AG		STK	4,2	3,84	3,53	27/12	—	3,99	2,45				
EUR	120,00				30.09.02	1.1.	STK	1	—	AT0000744909	ETV AO O	ETV Holding AG	2)	STK	0,013998	3000,00	3,000,00	29/12	—	3,000,00	1.800,00				
					1.1.	ATS	100	—	AT0000837414	ZUSE AO O	F.M. Zumtobel Industrieholding AG		STK	0,2	—	1,36	29/12	—	5,00	0,05					
EUR	0,00	EUR	0,00	EUR	0,00	1.1.	STK	1	—	AT0000691100	HEW AO O	Hemingway Holding AG		ATS	43,5	—	—	—	—	—					
EUR	0,72	EUR	0,72	EUR	0,72	24.06.04	1.1.	STK	1	40	AT0000698253	HUS AO O	Hutter & Schrantz AG		STK	0,5	—	18,11	29/12	—	18,11	16,50			
EUR	0,73	EUR	0,73	EUR	0,73	25.06.04	1.1.	STK	1	25	AT0000819503	IMP AO O	Imperials Hotels AG		STK	1,5204	—	36,00	20/10	—	50,00	36,00			
					1.1.	STK	1	—	AT0000803705	IPO AO O	IPO Board.Net AG	2) s	STK	0,2	—	2,50	16/12	—	2,50	1,52					
					1.1.	STK	1	—	AT0000782305	LAI AO O	L.A.I. Beteiligungs-Invest AG		STK	36,499854	—	0,20	05/08	—	0,20	0,20					
	EUR	0,27	EUR	0,27	08.09.04	1.1.	STK	1	—	AT0000728050	MTHO AO O	Management Trust Holding AG		STK	3,787335	27,00	24,00	29/12	—	27,00	10,50				
			EUR	0,75	14.10.04	1.1.	STK	1	—	AT0000906425	PHO AO O	Pankl & Hofmann AG		STK	8,0	—	3,00	08/06	—	3,00	2,55				
					1.1.	STK	1	—	AT0000687108	PSI AO O	Prime Site Immobilien AG	2)	STK	0,01	—	1.000,00	18/12	—	—	—	1)				
					1.1.	EUR	73	—	AT0000958707	SLAV AO O	SLAV Handel, Vertretung und Beteiligung AG	2)	EUR	1,095	—	293,00	17/11	—	291,00	287,00					
			EUR	0,60	15.07.04	1.1.	STK	1	—	AT0000701107	WBB AO O	WBB Beteiligungs-AG	2)	STK	2,86	15,50	16,00	29/12	—	21,00	12,12	1)			
Inländische Partizipationssscheine																									
					1.1.	ATS	100	—	AT0000780150	OOPS AO O	RLB OÖ, Emission 1999/1	s	ATS	13,921	—	96,58	30/05	—	—	—					
Genussrechte u.a.																									
EUR	0,51	EUR	0,87	EUR	1,74	28.06.04	1.1.	STK	1	—	AT0000609664	POKS AO O	Allgemeine Baugesellschaft - A. Porr AG, Kapitalanteils.	s	STK	0,0498	40,00	35,00	07/12	—	40,00	29,40			
					5.10.	EUR	50000	—	AT0000612502	BWGS AO O	Beteiligungs- und Wohnungsanlagen GmbH & Co OEG, Genussrechte	2)	EUR	—	—	—	—	—	—	—					
EUR	1,20	EUR	1,20	EUR	1,20	EUR	0,90	5)	12.11.04	1.1.	EUR	10	—	AT0000714373	CPI AO O	CPI Immobilien AG, Gewinnscheine 2001	2) s	EUR	12,95144	—	13,50	29/12	—	14,00	13,00
					1.1.	EUR	1	—	AT0000673868	HVG1 AO O	HVB Alternative Financial Products AG, Genussscheine 1 A	2)	EUR	0,015	—	10,911,00	01/12	—	10,911,00	10.755,00					
					1.1.	EUR	1	—	AT0000673876	HVG2 AO O	HVB Alternative Financial Products AG, Genussscheine 1 B	2)	EUR	0,01	—	10,643,00	01/12	—	10,885,00	10.515,00					
					1.1.	EUR	1	—	AT0000638069	HVG4 AO O	HVB Alternative Financial Products AG, Genussscheine 2 B		EUR	0,00015	—	10,643,00	01/12	—	10,885,00	10.515,00					
					1.1.	EUR	1	—	AT0000657283	HVG3 AO O	HVB Alternative Financial Products AG, Special Genussscheine II		EUR	0,002	—	11,093,00	14/10	—	11,848,65	11.047,60					
					1.1.	EUR	1	—	AT0000640180	HVG5 AO O	HVB Alternative Financial Products AG, Special Genussscheine III		EUR	0,001	—	9,481,75	19/04	—	9,481,75	9.481,75					
					1.1.	EUR	100	—	AT0000637665	AAIA AO O	Hypo Alpe-Adria Immobilien AG, Gewinnscheine A		EUR	30,0	—	105,41	15/12	—	105,41	102,33					
					1.1.	ATS	10000	—	AT0000715073	KRGS AO O	Kreco Realitäten AG, Genussscheine	s	ATS	77,04	—	595,00	07/12	—	595,00	576,00					
					1.1.	ATS	10000	—	AT0000718960	NOGS AO O	NÖ-Hypo Immobilienfonds 1, Gewinnscheine	s	ATS	75,0	1141,00	1,138,00	29/11	—	1.141,00	1.126,00					
Inländische Investmentfondszertifikate																									
					1.7.	STK	1	—	AT0000664081	UABS AO O	ERSTE SPARINVEST Kapitalanlagegesellschaft m.b.H. UNIQA Euro ABS Income Fund	s	STK	2,0	—	—	—	—	—	—					
Ausländische Aktien																									
					1.1.	STK	1	—	AT0000615331	BETB CT O	Betbull — The European Betting Exchange Plc.		GBP	—	4,00	3,90	29/12	—	6,32	3,60					
EUR	0,00	EUR	0,00	EUR	0,00	1.1.	STK	1	—	AT0008884913	CEF AO O	Central European Franchise Group	ZSU	USD	—	—	—	—	—	—					

Beteiligungswerte ³ e

Dividenden 2001 (01/02)	Dividenden 2002 (02/03)	Dividenden 2003 (03/04)	Dividenden 2004 (04/05)	Letzte Dividende	GJ ab	Kleinste Stückelung	Mit Kupon	ISI - Nr.	XETRA [®] Kürz.,Verf.	Seg m.		lieferbares Kapital in Millionen	30.12.	Letzter Kurs, am	v	Höchst 200 Tage	Tiefst 200 Tage	Ab		
					22.1.	EUR	0,01	—	GB0031226110	EFJE AO O	Erste Finance (Jersey) (3) Limited, Serie E Preference Shares	4)	EUR	—	—,—	96.000,00	11/02	—	100.000,00	100.000,00
					10.5.	EUR	0,01	—	GB00B0112383	EFJI AO O	Erste Finance (Jersey) (3) Limited, Serie I Preference Shares	3)	EUR	—	—,—	100.000,00	07/06	—	100.000,00	100,00
					1.1.	CHF	10	—	CH0013849739	QCP AO O	Qino Capital Partners AG	2)	CHF	—	—,—	9,50	19/10	—	9,50	9,50
					1.7.	CHF	10	—	CH0010751763	QINO AO O	Qino Flagship AG	2)	CHF	—	—,—	1,25	27/12	—	1,25	1,05
HUF 750,00	HUF 750,00	HUF 750,00		04.06.04	1.1.	HUF	1000	—	AT0008862042	ZWAA AO O	Zwack Unicum Rt.		HUF	—	—,—	25,00	28/02	—	—,—	—,—

Schlusseinheit: 1 Stück, Dividenden per Stück, Kurse in EUR und per Stück, bei mehreren Stückelungen für das Stück mit dem kleinsten Nennbetrag.

- 1) Ab 22. 09. 2003
5) Quartalsdividende

- 2) nicht öffentlich angeboten im Sinne des KMG
6) reverse stock split + Kapitalherabsetzung

- 3) nicht öffentlich angeboten im Sinne des KMG, keine Arrangementgeschäfte möglich

- 4) nicht öffentlich angeboten im Sinne des KMG; keine Arrangementgeschäfte

GEN 10.01.2005 12:53/UPD 30.12.2004 19:46/LTRD 30.12.2004 17:45

Optionsscheine / Warrants



ISi-Nr.	Verf.	Basiswert	Wahrung, Optionspreis	Options- verhaltis	Stuck (Tsd.)	Emit- t.	Optionsfrist	Umsatz	Iztz. Bid	Iztz. Ask	Preis in EUR				Bewert.	Letzter Preis, am	V.	
											Erster	Hochster	Tiefster	Letzter				
Optionsscheine auf Sonstige Werte																		
Kauf (Call)																		
AT0000631874	CTL	GOL	USD	380	10:1	1.000	CE	23.02.05-23.02.05	---	---	---	---	---	---	---	4,36	---	---
AT0000631809	CTL	GOL	USD	400	10:1	1.000	CE	23.02.05-23.02.05	---	---	---	---	---	---	---	3,36	---	---
AT0000631862	CTL	GOL	USD	420	10:1	1.000	CE	23.02.05-23.02.05	---	---	---	---	---	---	---	2,07	1,70	21/10
AT0000631817	CTL	GOL	USD	450	10:1	1.000	CE	23.02.05-23.02.05	---	---	---	---	---	---	---	0,75	0,82	27/12
AT0000618939	CTL	SIL	USD	5	1:1	1.000	CE	28.02.06-28.02.06	---	1,55	1,59	---	---	---	---	1,57	---	---
AT0000618947	CTL	SIL	USD	6	1:1	1.000	CE	28.02.06-28.02.06	---	1,04	1,08	---	---	---	---	1,06	---	---
AT0000618954	CTL	SIL	USD	7	1:1	1.000	CE	28.02.06-28.02.06	---	0,67	0,71	---	---	---	---	0,69	---	---
AT0000618962	CTL	SIL	USD	8	1:1	1.000	CE	28.02.06-28.02.06	---	0,43	0,46	---	---	---	---	0,45	---	---
Verkauf (Put)																		
AT0000631825	CTL	GOL	USD	350	10:1	1.000	CE	23.02.05-23.02.05	---	---	0,02	---	---	---	---	0,01	---	---
AT0000631890	CTL	GOL	USD	380	10:1	1.000	CE	23.02.05-23.02.05	---	0,01	0,03	---	---	---	---	0,02	---	---
AT0000631833	CTL	GOL	USD	400	10:1	1.000	CE	23.02.05-23.02.05	---	0,09	0,11	---	---	---	---	0,10	---	---
AT0000631908	CTL	GOL	USD	420	10:1	1.000	CE	23.02.05-23.02.05	---	0,34	0,36	---	---	---	---	0,35	0,42	17/12
AT0000618970	CTL	SIL	USD	5	1:1	1.000	CE	28.02.06-28.02.06	---	0,12	0,14	---	---	---	---	0,13	---	---
AT0000618988	CTL	SIL	USD	6	1:1	1.000	CE	28.02.06-28.02.06	---	0,32	0,35	---	---	---	---	0,34	---	---
AT0000618996	CTL	SIL	USD	7	1:1	1.000	CE	28.02.06-28.02.06	---	0,66	0,70	---	---	---	---	0,68	---	---
AT0000619002	CTL	SIL	USD	8	1:1	1.000	CE	28.02.06-28.02.06	---	1,12	1,16	---	---	---	---	1,14	---	---

Kurse in EUR und per Stuck, Stuckelungen: 1, Ausnahmen bezeichnet. Schlusseinheit: 1 Stuck

Emittenten:

BA- Bank Austria AG CE- Raiffeisen Centrobank AG EO- Erste Bank der oesterreichischen Sparkassen AG
 FG- Austria Wirtschaftsservice GmbH OB- Oberbank AG

Basiswerte:

ADI- Adidas Salomon	AIXT- Aixtron AG	ALL- Allianz
ALT- Altana AG	ANDR- Andritz AG	ATF- ATX five
ATUS- AT & S AG	ATX- ATX	AUA- AUA
BAC- Bank Austria Creditanstalt AG	BASF- BASF	BMWV- Bayerische Motorenwerke AG, Vorzug
BUD- Boehler-Uddeholm	BWIN- BetandWin	BWT- BWT
CRO- CROSS Holding AG	DBK- Deutsche Bank AG	DBO- Deutsche Borse AG
DCH- DaimlerChrysler	DPB- Deutsche Postbank	DTK- Deutsche Telekom
EBS- Erste Bank Stamm	ERI- Ericsson B	ESX- Dow Jones EURO STOXX 50
EVN- EVN AG	FAA- Fabasoft	FLU- Flughafen Wien AG
FME- Fresenius Medical Care AG, Stamm	FMEV- Fresenius Medical Care AG, Vorzug	GERI- Gericom AG
GES- Generali Hold, Vienna St	GOL- Gold	GZPL- Gazprom
HNKV- Henkel KGaA, Vorzug	HVB- Bayerische Hypo- und Vereinsbank AG	IFT- Infineon Technologies AG
LAI- LAI Bat. Invest AG	LKOL- Lukoil	MBC- Mobilkom
MDN- Medion AG	MMK- Mayr-Melnhof	MOL- MOL
MRV- Munchner Ruckversicherungs-AG	MTA- Matav	NOK- Nokia
OBS- Oberbank St	OMV- OMV	OTP- OTP Bank
PAL- PALFINGER AG	PORV- Porsche AG, Vorzug	PZU- Powszechny Zaklad Ubezpieczen
QIA- Qiagen NV	RHI- RHI	ROS- Rosenbauer Int. AG
RWE- RWE AG, Stamm	RWEV- RWE AG, Vorzug	SAPS- SAP AG
SBRF- Sberbank RF	SEM- SEMPERIT	SIE- Siemens
SIL- Silber	SKE- CEE consumer	SZG- Salzgitter
TKA- Telekom Austria	TNFT- Transneft	TON- T-Online International AG
VAT- VA Technologie AG	VER- Verbund Kat. A	VOE- voestalpine
VW- Volkswagen St	VWV- Volkswagen AG, Vorzug	WIE- Wienerberger
WOL- Wolford	WX- World Basket	YKOL- Yukos

GEN 10.01.2005 12:54UPD 30.12.2004 19:46LTRD 30.12.2004 17:58



Handel mit elektrischer Energie					
Handelstag: 30.12.2004			Liefertag: 31.12.2004		
Engpassmanagement: Kein Engpass			Handelszone: Kein Engpass		
Produkt	Preis in EUR	Menge in MWh	Kz.	Veränderung 24.12.2004	
hEXA01	18,98	170	1	+31,90	
hEXA02	15,66	201	1	+43,80	
hEXA03	9,00	240	1	+6,89	
hEXA04	6,00	230	1	-31,74	
hEXA05	7,24	220	1	-27,60	
hEXA06	10,00	236	1	-19,29	
hEXA07	12,00	136	1	-11,50	
hEXA08	17,11	107	1	+18,49	
hEXA09	16,87	90	1	-8,41	
hEXA10	21,00	67	1	-3,23	
hEXA11	23,00	122	1	-8,77	
hEXA12	21,00	128	1	-13,83	
hEXA13	21,00	117	1	-8,70	
hEXA14	21,00	117	1	-4,55	
hEXA15	17,00	117	1	-19,05	
hEXA16	16,82	67	1	-19,90	
hEXA17	22,00	117	1	-4,35	
hEXA18	25,00	110	1	-11,63	
hEXA19	24,46	110	1	-12,86	
hEXA20	19,28	160	1	-8,63	
hEXA21	17,32	40	1	-24,70	
hEXA22	12,80	49	1	-31,66	
hEXA23	15,73	190	1	-17,21	
hEXA24	14,18	202	1	-12,47	

Handel mit elektrischer Energie					
Handelstag: 30.12.2004			Liefertag: 01.01.2005		
Engpassmanagement: Kein Engpass			Handelszone: Kein Engpass		
Produkt	Preis in EUR	Menge in MWh	Kz.	Veränderung 25.12.2004	
hEXA01	14,92	88	1	+6,04	
hEXA02	12,00	107	1	+29,59	
hEXA03	8,30	101	1	-6,43	
hEXA04	7,69	99	1	-7,13	
hEXA05	7,35	99	1	+5,76	
hEXA06	8,93	47	1	+35,10	
hEXA07	1,51	166	1	-64,97	
hEXA08	3,29	186	1	-55,48	
hEXA09	4,98	115	1	-63,17	
hEXA10	12,20	74	1	-32,07	
hEXA11	17,00	43	1	-14,27	
hEXA12	19,00	43	1	-9,52	
hEXA13	17,00	93	1	-11,92	
hEXA14	15,50	93	1	-12,03	
hEXA15	14,24	93	1	-5,19	
hEXA16	13,73	55	1	-0,65	
hEXA17	18,54	81	1	-0,91	
hEXA18	22,13	79	1	-4,78	
hEXA19	22,25	62	1	-6,00	
hEXA20	22,11	76	1	-2,47	
hEXA21	19,99	83	1	+5,27	
hEXA22	18,63	93	1	+27,17	
hEXA23	23,00	71	1	-15,35	
hEXA24	19,46	61	1	+1,20	

Handel mit elektrischer Energie

Handelstag: 30.12.2004		Liefertag: 02.01.2005			
Engpassmanagement: Kein Engpass		Handelszone: Kein Engpass			
Produkt	Preis in EUR	Menge in MWh	Kz.	Veränderung 26.12.2004	
hEXA01	11,82	42	1	-20,62	
hEXA02	9,22	76	1	-12,19	
hEXA03	7,07	76	1	-26,12	
hEXA04	7,00	76	1	-17,36	
hEXA05	7,00	76	1	-17,74	
hEXA06	7,14	75	1	-4,55	
hEXA07	0,01	134	1	-99,88	
hEXA08	0,44	104	1	-95,82	
hEXA09	3,86	86	1	-73,53	
hEXA10	11,22	57	1	-44,40	
hEXA11	15,41	33	1	-43,32	
hEXA12	16,00	39	1	-34,69	
hEXA13	14,13	99	1	-36,06	
hEXA14	12,77	133	1	-38,10	
hEXA15	11,21	134	1	-38,51	
hEXA16	11,13	126	1	-36,73	
hEXA17	13,02	98	1	-35,03	
hEXA18	16,00	56	1	-36,00	
hEXA19	18,00	52	1	-32,63	
hEXA20	17,61	54	1	-34,78	
hEXA21	15,51	72	1	-37,51	
hEXA22	14,87	95	1	-32,62	
hEXA23	19,63	50	1	-27,30	
hEXA24	15,89	41	1	-24,33	

Handel mit elektrischer Energie

Handelstag: 30.12.2004		Liefertag: 03.01.2005			
Engpassmanagement: Kein Engpass		Handelszone: Kein Engpass			
Produkt	Preis in EUR	Menge in MWh	Kz.	Veränderung 27.12.2004	
hEXA01	15,84	339	1	-6,93	
hEXA02	11,57	339	1	-21,82	
hEXA03	11,29	339	1	-9,32	
hEXA04	11,29	339	1	-16,99	
hEXA05	11,02	332	1	-22,61	
hEXA06	13,42	357	1	-10,35	
hEXA07	24,00	286	1	+16,79	
hEXA08	30,35	256	1	+7,47	
hEXA09	33,25	239	1	+6,37	
hEXA10	33,81	239	1	+10,89	
hEXA11	33,30	239	1	+6,05	
hEXA12	35,50	239	1	+10,59	
hEXA13	34,74	249	1	+9,45	
hEXA14	33,54	269	1	+10,91	
hEXA15	33,35	259	1	+14,10	
hEXA16	33,30	255	1	+13,77	
hEXA17	36,00	321	1	+7,43	
hEXA18	41,60	321	1	+13,97	
hEXA19	43,50	321	1	+18,88	
hEXA20	37,50	321	1	+9,49	
hEXA21	33,00	295	1	+3,87	
hEXA22	28,51	273	1	+5,91	
hEXA23	28,97	323	1	+3,02	
hEXA24	25,91	259	1	-4,04	

Kz (Kennzeichen): 1 = 1. Auktion, 2 = 2. Auktion, RV = Referenzwert

Verpflichtungen als Betreuer im Handel mit Wertpapieren / Stand: 03.01.2005

Handelsystem XETRA / Handelsverfahren Auktion mit Betreuung

Instrumentgruppe	ISIN	Wertpapier	XETRA-Kürzel	AVAWI	RBBVI	CONVI	DBKFR	EBOWI	EIBVI	LHKVI	MEIVI	OVBVI	OBBLI	CENWI	UBWLO	VKBVI	SUMME	Max.-Spread in %	Min.-Size in Stk	Einschreibfreigabe
AOD	AT0000703756	Admiral Sportwetten AG	ADM1	B													1	5 %	600	B
AOD	AT0000641352	CA Immobilien Anlagen AG	CAI	B													1	5 %	600	B
AOD	AT0000697750	Conwert Immobilien Invest AG	CWI		B												1	5 %	600	B
AOD	AT0000849757	HIRSCH Servo AG	HIS		B												1	5 %	300	B
AOD	AT0000642806	IMMOFAST IMMOBILIEN ANLAGEN AG	IEA		B												1	5 %	600	B
AOF	DE0005204192	LANTEC Aktiengesellschaft Kommunikationssysteme	LTK			B											1	5 %	600	EUR 0,25
AOF	AT0000660659	Meinl European Land Ltd., Stammaktien	MEL								B						1	5 %	600	B
AOD	AT0000625108	Oberbank AG, Stammaktien	OBS										B				1	5 %	150	B
AOD	AT0000625132	Oberbank AG, Vorzugsaktien	OBV										B				1	5 %	150	B
AOD	AT0000755665	Österreichische Volksbanken AG, Partizipationsscheine	VBPS								B						1	5 %	50	B
AOD	AT0000658059	SEG Immo AG	SEG		B												1	5 %	600	B
AOD	AT0000652250	Sparkassen Immobilien AG	SPI					B									1	5 %	600	B
AOD	AT0000808209	SW Umweltechnik Stoiser & Wolschner AG	SWUT											B			1	5 %	600	B
OLD	AT0000637665	Alpe Adra-Immobilien AG, Gewinnscheine-A	AAIA							B							1	5 %	100	B
OLD	AT0000616701	ATHOS Immobilien AG	ATH														1	5 %	50	B
OLD	AT0000836424	Bank Austria Wohnbau Gewinnscheine, Serie 1	BAW1	B													1	5 %	50	B
OLD	AT0000984901	Bank Austria Wohnbau Gewinnscheine, Serie 2	BAW2	B													1	5 %	50	B
OLD	AT0000984919	Bank Austria Wohnbau Gewinnscheine, Serie 3	BAW3	B													1	5 %	50	B
OLD	AT0000984927	Bank Austria Wohnbau Gewinnscheine, Serie 4	BAW4	B													1	5 %	50	B
OLD	AT0000984935	Bank Austria Wohnbau Gewinnscheine, Serie 5	BAW5	B													1	5 %	50	B
OLD	AT0000984943	Bank Austria Wohnbau Gewinnscheine, Serie 6	BAW6	B													1	5 %	100	B
OLD	AT0000714373	CPI Immobilien AG, Gewinnscheine 2001	CPI						B								1	5 %	600	B
OLD	AT0000630694	S-Immo-Invest GS 2004	SPIG														1	5 %	150	B
OLD	AT0000795737	Sparkassen-Immo-Invest Genüßscheine	SIIG														1	5 %	150	B

VERÄNDERUNG III

I. **otob.marketat. / austrian derivatives**

Handelsystem OM / Handeleverfahren Fortdauernder Handel mit uneingeschränkten MM

(1 Spezialist + weitere MM-Verpfl. möglich; Bemessungsgdg. für die Berechnung der Quotierungszeitraumes - 65 % der Handelszeit)

Austrian Index Products	OM-Kurzzeit		SUMME				Max-Spread in %		Mn-Size in Kontrakten			
	BA	EB	CE	TH	M	M	M	M	M	S		
Austrian Stock Options	AT000099982	Austrian Traded Index (ATX) - Options	M	S (M)	M	4	0,75 %	-0,2	0,55 %	10	+60 =	70
	AT000099982	Austrian Traded Index (ATX) - Futures	M	S (M)	M	4	0,75 %	-0,2	0,55 %	10	+60 =	70
	AT0000634605	ATX five - Options	M	S	M	3	0,75 %	-0,3	0,45 %	10	+65 =	75
	AT0000634605	ATX five - Futures	M	S	M	4	0,75 %	-0,3	0,45 %	10	+40 =	50
	AT0000620158	Austrian Airlines Österr. Luftverkehrs-AG	M	S	M	3	2,0 %	-0,3	1,70 %	40	+20 =	60
	AT0000995006	Bank Austria Creditanstalt AG	M	S (M)	M	4	2,0 %	-0,7	1,30 %	10	+35 =	45
	DE0008220085	Bayrische Hypo- und Vereinsbank AG	M		S (M)	2	3,0 %	-1,5	1,50 %	30	+10 =	40
	AT0000903851	BÖHLER-UDDEHOLM AG	M	M	S (M)	4	2,0 %	-0,9	1,10 %	10	+40 =	50
	AT0000737705	BWT AG	M	M	S	1	2,5 %	-0,2	2,30 %	20	+0 =	20
	AT0000652011	Erste Bank der österr. Sparkassen AG	M	M	S (M)	4	2,0 %	-0,8	1,20 %	20	+40 =	60
	AT0000741053	EVN AG	M	M	S (M)	4	2,5 %	-1,0	1,50 %	20	+20 =	40
	AT0000911805	Flughafen Wien AG	M	M	S (M)	4	2,0 %	-0,8	1,20 %	10	+30 =	40
	DE0008207707	Hypo Real Estate Holding AG			S	1	3,0 %	-1,5	1,50 %	20	+20 =	40
	AT0000938204	Meyr-Weinhorf Karton AG	M	M	S (M)	3	2,0 %	-0,8	1,20 %	5	+40 =	45
	AT0000743059	OMV AG	M	M	S (M)	4	2,0 %	-0,4	1,60 %	5	+45 =	50
	AT0000746409	Österr. Elektr.-wirtschafts-AG (Verbundges.)	M	M	S (M)	4	2,0 %	-0,8	1,20 %	5	+30 =	35
	AT0000676903	RHI AG	M	S	M	2	2,0 %	-0,0	2,00 %	30	+0 =	30
	AT0000785555	Sempert AG Holding	M	S	M	1	2,0 %	-0,2	1,80 %	30	+0 =	30
	AT0000720008	Telekom Austria AG	M	S (M)	M	4	2,0 %	-0,0	2,00 %	30	+170 =	200
	AT0000821103	UNIQA Versicherungs-AG	M	S	M	1	3,0 %	-0,0	3,00 %	30	+10 =	40
AT0000937453	VA Technologie AG	M	M	S (M)	4	2,0 %	-0,5	1,50 %	10	+20 =	30	
AT0000937503	veestalpine AG	M	M	S (M)	4	2,0 %	-0,8	1,20 %	10	+35 =	45	
AT0000837706	Wienerberger AG	M	M	S (M)	4	2,0 %	-0,6	1,40 %	20	+50 =	70	
AT0000834007	Wolford AG	M	S	M	2	3,0 %	-0,5	2,50 %	30	+10 =	40	
AT0000620158	Austrian Airlines Österr. Luftverkehrs-AG	M	S	M	2	1,0 %	-0,0	1,00 %	20	+0 =	20	
AT0000995006	Bank Austria Creditanstalt AG	M	S	M	2	1,0 %	-0,0	1,00 %	5	+10 =	15	
DE0008220085	Bayrische Hypo- und Vereinsbank AG	M		S	1	4,0 %	-0,0	4,00 %	15	+25 =	40	
AT0000903851	BÖHLER-UDDEHOLM AG	M		S	1	1,0 %	-0,0	1,00 %	5	+0 =	5	
AT0000652011	Erste Bank der österr. Sparkassen AG	M	S	M	2	1,0 %	-0,1	0,90 %	10	+15 =	25	
AT0000741053	EVN AG	M	S (M)	M	2	2,0 %	-0,0	2,00 %	10	+5 =	15	
AT0000911805	Flughafen Wien AG	M	S	M	2	1,0 %	-0,1	0,90 %	5	+1 =	6	
DE0008207707	Hypo Real Estate Holding AG	M		S	1	4,0 %	-0,0	4,00 %	10	+35 =	45	
AT0000938204	Meyr-Weinhorf Karton AG	M		S	1	1,0 %	-0,0	1,00 %	5	+0 =	5	
AT0000743059	OMV AG	M	S	M	2	1,0 %	-0,3	0,70 %	5	+1 =	6	
AT0000746409	Österr. Elektr.-wirtschafts-AG (Verbundges.)	M		S	1	1,0 %	-0,0	1,00 %	5	+0 =	5	
AT0000676903	RHI AG	M	S (M)	M	1	1,0 %	-0,0	1,00 %	15	+5 =	20	
AT0000720008	Telekom Austria AG	M	S	M	2	1,0 %	-0,4	0,60 %	15	+15 =	30	
AT0000937453	VA Technologie AG	M	S	M	2	1,0 %	-0,0	1,00 %	5	+5 =	10	
AT0000937503	veestalpine AG	M	S	M	2	1,0 %	-0,2	0,80 %	5	+5 =	10	
AT0000837706	Wienerberger AG	M	S	M	2	1,0 %	-0,0	1,00 %	10	+10 =	20	
AT0000834007	Wolford AG	M	S	M	1	3,0 %	-0,0	3,00 %	15	+0 =	15	
SUMME					41					36		102

II. **otob.marketat. / cee derivatives**

Options & Futures	OM-Kurzzeit		SUMME				Max-Spread in %		Mn-Size in Kontrakten			
	BA	EB	CE	TH	M	M	M	M	M	S		
Options & Futures	AT0000726443	Czech Traded Index in Euro	M	M		2						
	AT0000726435	Hungarian Traded Index in Euro	M	M		2						
	AT0000726450	Polish Traded Index in Euro	M	M		2						
	AT0000999602	Russian Traded Index in US-Dollar	M	M		3						
	AT0000726476	CECE-Index	M	M		1						
Futures	AT0000902079	Russian Depository Index in Euro	M	M		2						
	AT0000634076	Russian Depository Index in US-Dollar	M	M		2						
	SUMME				1		6			7		0
SUMME					14							

X = ATX Stocks

M = Market Maker

S (M) = Spezialist (sonst bzw. vorher MM)

S (M) = Rücklegung per -

II. equity market / standard market continuous

Handelsystem XETRA / Handelsverfahren Fortlaufender Handel mit uneingeschränktem MM

(1 Spezialist + weitere MM-Verpfl. möglich: Bemessungsgrundlage für die Berechnung der Erfüllung des Quotierungszeitraumes - 65 % der Handelszeit)

	AT0000609607	AT0000609631	DE0008022005	DE0005140008	DE0000818802	DE0008022707	AT0000644505	NL0000009470	AT0000908520	SUMME
Kürzel	POS	POV	HVB	DBKA	DOC	HRX	LNZ	RODA	WSV	
Bank Austria Creditanstalt AG	S	S	M		S (M)	M			S (M)	6
CAPI TAL BANK - GRAWIE GRUPE AG										0
RBBVI										0
CONVI										0
DBKFR										0
EBOWI										1
Eisde Bank der oester. Sparkassen AG										0
EURO Invest Bank AG										0
OIKVI										1
OBBLI										4
CENWI								S		1
SUMME	1	1	2	1	1	2	1	1	2	12
Max-Spread in % (ausgelen. Einerschleifregelung)	4%	4%	4%	4%	4%	4%	4%	4%	4%	4%
Min.-Size in SIK	750	750	2.000	750	1.000	1.000	300	1.000	2.000	2.000
Einerschleifregelung S&M	+ 0 =	+ 0 =	+ 2.500 =	+ 2.250 =	+ 0 =	+ 2.000 =	+ 100 =	+ 2.000 =	+ 0 =	2.000

VERÄNDERUNG !!!

II. other listings.at

Handelsystem XETRA / Handelsverfahren Fortlaufender Handel mit uneingeschränktem MM

(mind. 1 MM-Verpfl.; Bemessungsgrundlage für die Berechnung des Quotierungszeitraumes - 65 % der Handelszeit)

	AT0000615331	BETB	XETRA-Kürzel	IVAWI	RBBVI	CONVI	DBKFR	EBOWI	EIBVI	OIKVI	OBBLI	CENWI	SUMME
Bank Austria Creditanstalt AG													1
CAPI TAL BANK - GRAWIE GRUPE AG													1
RBBVI													1
CONVI													0
DBKFR													0
EBOWI													0
Eisde Bank der oester. Sparkassen AG													0
EURO Invest Bank AG													0
OIKVI													0
OBBLI													0
CENWI													1
SUMME													1
Max-Spread in %	7%												7%
Min.-Size in SIK	3.000												3.000

M Rücklegung per -

M = Market Maker
s = Spezialist
S (M) = Spezialist (sonst bzw. vorher MM)

● = Stock Options

1517. Veröffentlichung

Die Wiener Börse gibt nachstehend die zum 3. Jänner 2005 als Specialist bzw. Market Maker verpflichteten Handelssteilnehmer einschließlich der jeweils einzuhaltenden Quotierungsverpflichtungen bekannt:

- für den Handel mit Wertpapieren (Effektengeschäft) ausgenommen Optionscheine über das elektronische Handelssystem Xetra[®];
- für den Handel mit Optionen und Finanzterminkontrakten über das Omex[®]-Handelssystem.

siehe Tabellen auf den folgenden Seiten

1518. Veröffentlichung

Die Wiener Börse gibt nachstehend die zum 3. Jänner 2005 für den Handel mit Wertpapieren (Effektengeschäft) ausgenommen Optionscheine über das elektronische Handelssystem Xetra[®] als Betreuer im Handelsverfahren Auktion verpflichteten Handelssteilnehmer einschließlich der in den jeweiligen Wertpapieren einzuhaltenden Verpflichtungen der verbindlich einzugebenden Nostroorders bekannt:

siehe Tabellen auf den folgenden Seiten

1519. Veröffentlichung

Die Geschäftsleitung des Börsenunternehmens Wiener Börse AG hat am 30. Dezember 2004 in Abweichung des am 6. Dezember 2004 gefassten Beschlusses, veröffentlicht mit Veröffentlichung des Börsenunternehmens Wiener Börse AG Nr. 1356 vom 10. Dezember 2004 nachstehenden Beschluss gefasst:

Im Handel mit Optionen und Finanzterminkontrakten auf den Russian Traded Index (RTX) findet ein Handel über das Handelssystem OM jeweils nur an jenen Börsentagen statt, sofern ein Handel an der Heimatbörse der im jeweiligen Index enthaltenen Wertpapiere stattfindet.

Demgemäß findet auch am 3., 4., 5. und 10. Jänner 2005 kein Handel mit Optionen und Finanzterminkontrakten auf den Russian Traded Index (RTX) statt.

1513. Veröffentlichung Zurückziehung von Rentenwerten vom Dritten Markt

Antragsteller: Österreichische Volksbanken-AG
 Wertpapiere: AWS-garantierte Gewinnwertpapiere 2001 der Biolnova Verbundbauteile GmbH
 ISIN AT0000330618
 Letzter Notierungstag: 29.12.2004
 Löschung: 30.12.2004

1514. Veröffentlichung Neuotterung – Dritter Markt

gemäß Beschluss der Wiener Börse AG vom 28.12.2004
 Handelsaufnahme: 03.01.2005

Emittent: Raiffeisen Centrobank AG
 Wertpapiere: Open End Turbo-Zertifikate auf den ATX Index

ISIN	Währung des Ausübungspreises und der Barriere	Bezugs-Verhältnis	Ausübungspreis	Barriere
AT0000481098	EUR	100 : 1	2.050	2.090
AT0000481106	EUR	100 : 1	2.150	2.190
Turbo Short				
AT0000481114	EUR	100 : 1	2.700	2.660
AT0000481122	EUR	100 : 1	3.000	2.960

Antragsteller: Raiffeisen Centrobank AG
 Stückanzahl: Jeweils bis zu 1.000.000 Stück
 vertreten in Form von Sammelurkunden
 hinterlegt bei der Oesterreichischen Kontrollbank AG
 Laufzeitbeginn: 28.12.2004
 Laufzeit: Die Laufzeit dieser Indexzertifikate ist unbefristet.
 Die Emittentin hat erstmals ab 28.12.2007 das Recht, an jedem Börsen- und Stichtag ein Ende der Laufzeit für die Zertifikate festzusetzen, wobei die Restlaufzeit der Zertifikate mindestens ein Kalenderjahr betragen muss.
 Während der Laufzeit dieser Wertpapiere erfolgen keine Zinszahlungen oder Ausschüttungen.

mit Ablauf des	Mitglied(er)	Wertpapier(e)
16.12.2004	Österreichische Volksbanken-AG	OVAG U.P.NEMAX50 EW, Indexzert. - ISIN AT0000432877 -

(Letzte Anpassung siehe Veröffentlichung Nr. 1226 vom 9. November 2004)

1515. Veröffentlichung Berichtigung

Die Veröffentlichung Nr. 1511 vom 29. Dezember 2004 wird wie nachstehend berichtigt:

Verpflichtungen als Betreuer in der Auktion
 im Handel mit Wertpapieren (Effektengeschäft) ausgenommen Optionscheine über das elektronische Handelssystem Xetra® (Handelsverfahren Auktion)

Widerruf:

ISIN	Wertpapier	Zinssatz gültig von – bis inkl.	Neuer Zinssatz in %
DE0009576108	IK Funding Subord. Lim.Rec. Notes	30.12.04 – 30.03.05	3,829

1515. Veröffentlichung Zinsanpassungen – Amtlicher Handel

Marktsegment: Performance linked Bonds
 Handel: Handelssystem XETRA, XETRA-Instrumentengruppe: CERT
 Fortlaufender Handel mit Anfangs- und Schluss-Auktion
 Stücknotiz (in EUR)
 im Arrangement

Fortsetzung der 1514. Veröffentlichung: